



HODOGAYA

化学で夢のお手伝い  
Your Dream is Our Business

# 2011年度 第3四半期累計 連結決算 説明資料

保土谷化学工業株式会社



HODOGAYA

# 業績概要(連結)

化学で夢のお手伝い  
Your Dream is Our Business

単位:百万円

表示:百万円未満切捨て

科目	2010年度	2011年度	増減
売上高	24,538	25,529	+990
営業利益	1,652	998	▲654
経常利益	1,152	625	▲526
当期利益	481	1,023	+541

- ▶ **売上高**は、樹脂材料事業の好調、アグロ事業の回復に加え、SFCおよび保土谷アグロテックの子会社化により、**増収**
- ▶ **営業利益・経常利益**は、原料・燃料のコストアップ等により、**減益**
- ▶ **当期純利益**は、SFCおよび保土谷アグロテックの株式の追加取得による、段階取得に係わる特別利益計上等により、**増益**  
また、株式の評価損がなくなり、特別損失が減少



# 主要・製品

化学で夢のお手伝い  
Your Dream is Our Business

## セグメント

## 事業

## 主要製品

### 機能性色素

電子材料

色素材料

有機EL材料

トナー用電荷制御剤(CCA)、有機光導電体(OPC)材料  
スピロン染料、カチロン染料、塩基性染料、食品添加物  
有機EL材料

### 機能性樹脂

樹脂材料

特殊化学品

建築材料

PTG(ウレタン原料)、接着剤、剥離剤、硬化剤  
ホスゲン誘導体、医薬・樹脂材料・電子材料用の中間体  
ウレタン系・セメント系の土木・建築用材料、工事

### 基礎化学品

工業薬品

過酸化水素および誘導品、工業用基礎原料

### アグロサイエンス

農薬

除草剤、殺虫剤

### その他

カーボンナノチューブ、危険物倉庫、研究開発業務の受託



HODOGAYA

## セグメント別・売上高

化学で夢のお手伝い  
Your Dream is Our Business

単位:百万円/表示:百万円未満切捨て

セグメント	2010 年度	2011 年度	増 減	増減要因	
				数量差・ 構成差	売価差※
機能性色素	6,849	6,841	▲8	+114	▲122
機能性樹脂	8,559	8,824	+265	+356	▲91
基礎化学品	6,321	5,884	▲436	▲483	+47
アグロサイエンス	1,657	2,836	+1,179	+1,167	+12
そ の 他	1,151	1,141	▲9	▲9	—
合 計	24,538	25,529	+990	+1,144	▲154

※売価差には、為替差 ▲330を含む



HODOGAYA

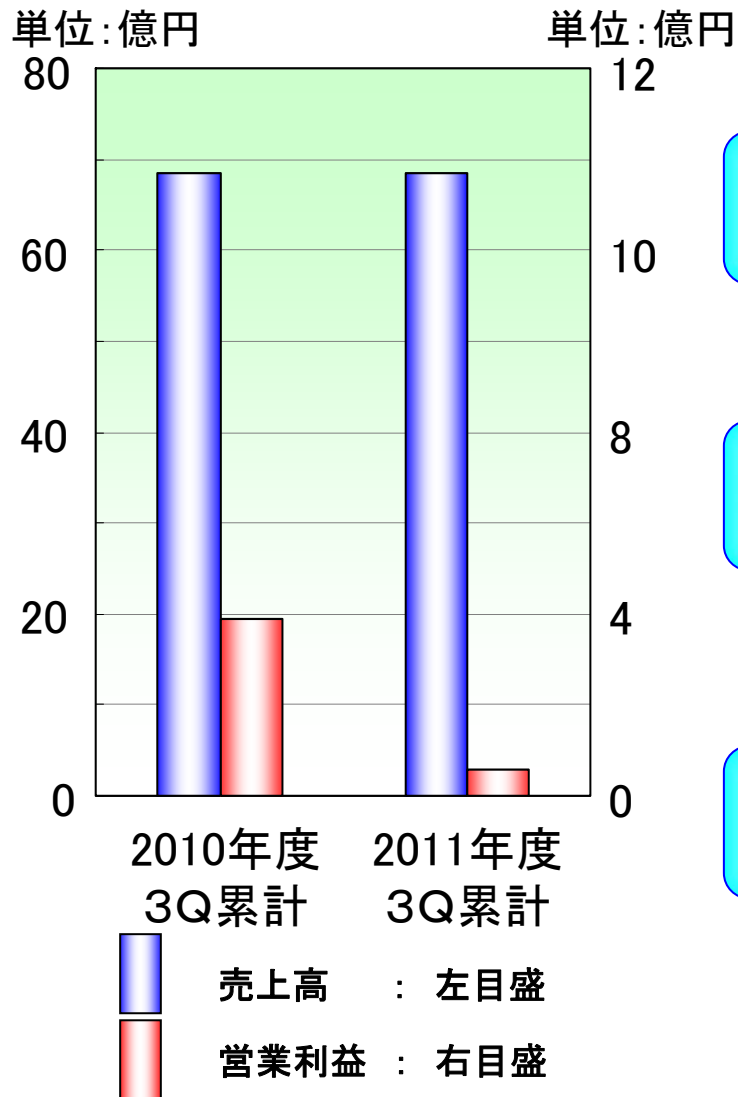
## セグメント別・営業利益

化学で夢のお手伝い  
Your Dream is Our Business

単位:百万円/表示:百万円未満切捨て

セグメント	2010 年度	2011 年度	増 減	増 減 要 因			
				数量差・ 構成差	売価差※	原価差	販管費差
機能性色素	390	56	▲334	+352	▲122	▲17	▲546
機能性樹脂	592	391	▲200	+189	▲91	▲96	▲202
基礎化学品	534	259	▲275	▲68	+47	▲198	▲56
アグロサイエンス	▲114	64	+179	+365	+12	▲2	▲196
そ の 他	249	226	▲23	▲21	—	—	▲1
合 計	1,652	998	▲654	+818	▲154	▲314	▲1,003

※売価差には、為替差 ▲330を含む



電子材料

・景気後退の長期化による需要の鈍化、円高の継続および価格競争の激化により、減少



色素材料

・紙パルプ用・繊維用染料は、長期低迷傾向の継続により、減少  
・アルミ着色用・文具用染料は、海外需要が、景気後退等で鈍化し、減少

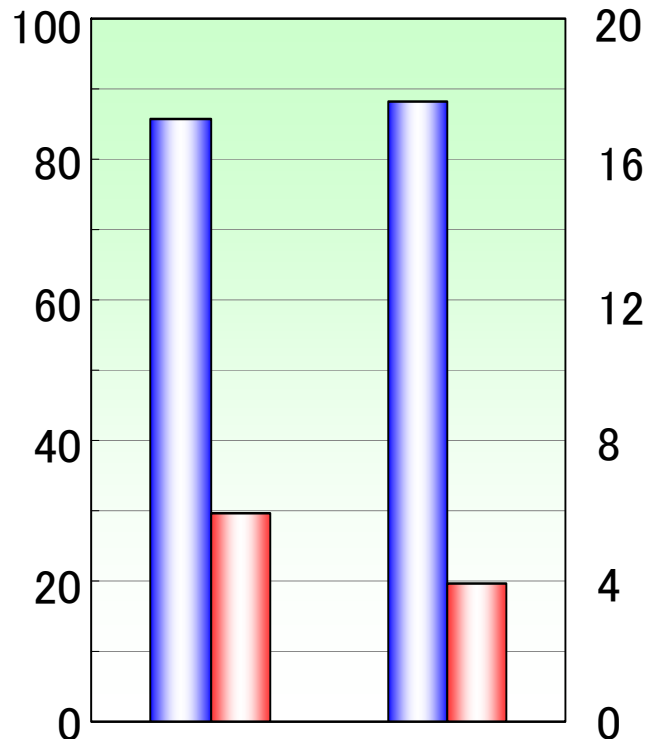


有機EL

・発光材を主力とする子会社を、第2四半期から連結化したこと等もあり、増加



単位：億円



2010年度 3Q累計    2011年度 3Q累計

■ 売上高    : 左目盛  
■ 営業利益 : 右目盛

## 樹脂材料

- ・PTGは、国内・海外とも堅調に推移
- ・剥離材・硬化剤は、景気後退で低調に推移



## 建築材料

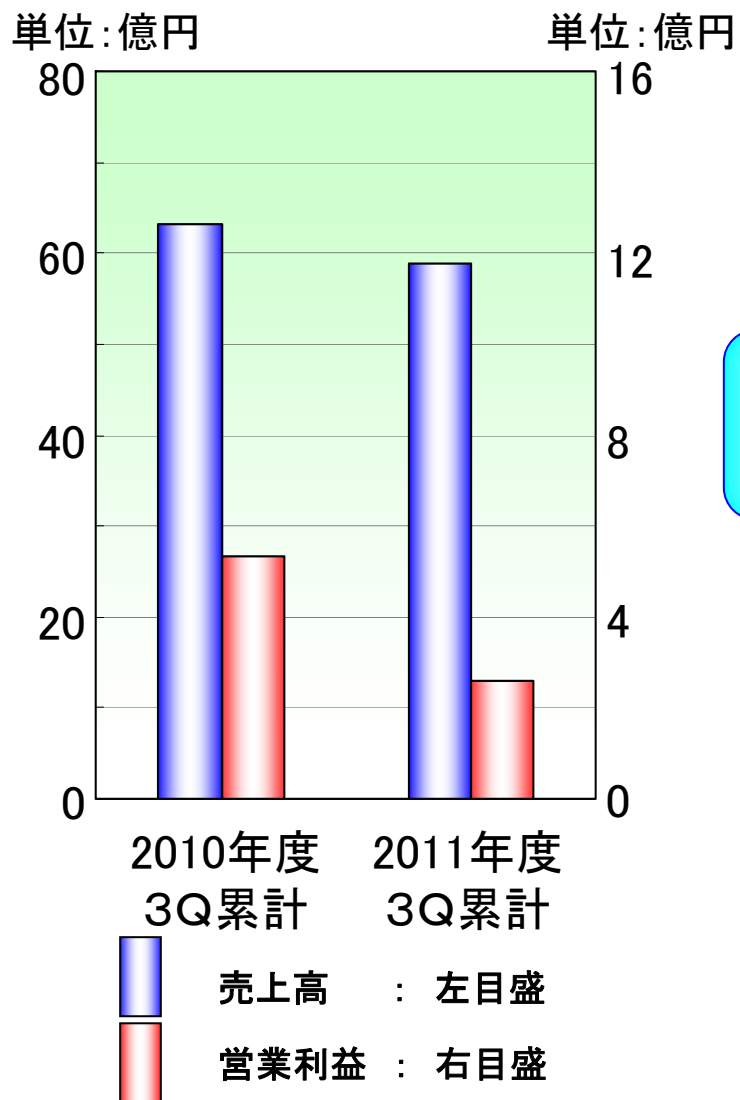
- ・材料販売は、ウレタン系防水材分野が、厳しい価格競争の継続で、減少
- ・防水工事は、大型物件の継続的な確保により、増加



## 特殊化学品

- ・医薬分野は、第2四半期以降、需要が回復
- ・樹脂関連分野は、需要が伸び悩み





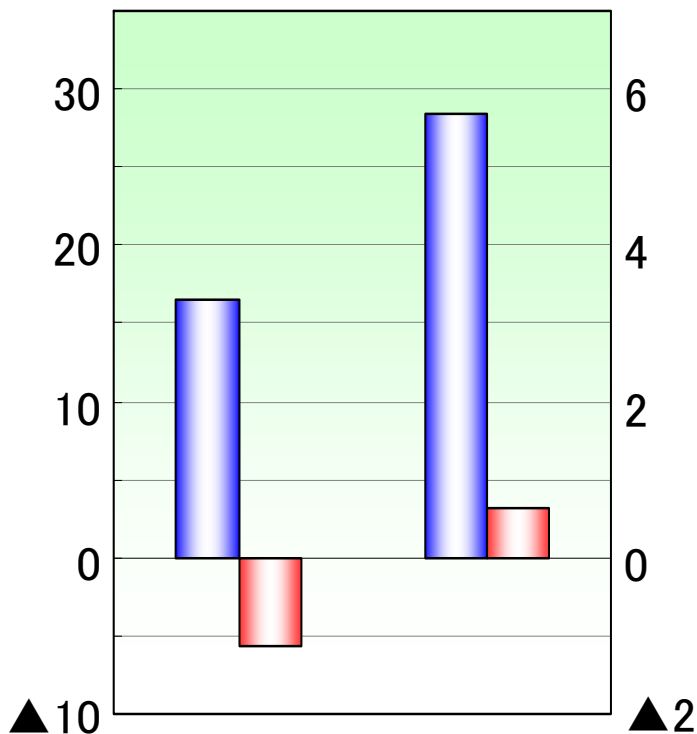
過酸化水素

- ・動物用医薬品（水産用）が、新規展開で、増加
- ・東日本大震災の影響による紙パルプ・工業薬品分野の需要の低迷で、減少



単位: 億円

単位: 億円



アグロサイエンス

- ・家庭園芸用除草剤および殺虫剤の需要が堅調に推移し、増加
- ・関連会社を第1四半期から連結子会社化により、増加



2010年度 3Q累計    2011年度 3Q累計

■ 売上高    : 左目盛  
■ 営業利益 : 右目盛