



HODOGAYA

化学で夢のお手伝い  
Your Dream is Our Business

# 2009年度 決算説明資料

保土谷化学工業株式会社

<http://www.hodogaya.co.jp/>



HODOGAYA

化学で夢のお手伝い  
Your Dream is Our Business

## 目次

- I . 2009年度実績(連結・個別)
- II . 2010年度・業績および配当予想
- III . 新・中期経営計画について



HODOGAYA

化学で夢のお手伝い  
Your Dream is Our Business

# I . 2009年度実績(連結・個別)



HODOGAYA

# 業績概要(連結)

化学で夢のお手伝い  
Your Dream is Our Business

単位:百万円

:百万円未満切捨て

科目	2008年度	2009年度	増減
売上高	32,099	31,463	▲ 636
営業利益	927	1,521	+ 594
経常利益	367	734	+ 366
特別利益	1,356	22	▲ 1,333
特別損失	3,778	1,134	▲ 2,643
法人税等	1,887	51	▲ 1,836
当期利益	▲ 3,943	▲ 429	+ 3,513



HODOGAYA

# 2009年度 決算概要

化学で夢のお手伝い  
Your Dream is Our Business

- ▶ **売上高**は、四半期毎に増収基調が継続し、**前期並みへ**
- ▶ **営業・経常利益**は、基礎化学品・機能性樹脂の収益増や、追加的な収益改善策の実行により、**増益**
- ▶ **当期利益**は、投資有価証券評価損 など、**特別損失の発生により、赤字**



HODOGAYA


# 特別損失(1,134百万円)の内訳

化学で夢のお手伝い  
Your Dream is Our Business

1. 一時帰休損失	104
2. 投資有価証券評価損	784
・上場会社株式	(11)
・日本ポリウレタン工業(株)株式	(773)
3. 固定資産除却損	224
・カーボンナノチューブ設備の郡山移設費用	
・工場の設備除却 他	
4. その他	22

- ・下期に、2009年5月に公表した通期の達成に向けて、「売上高の増強」「変動費の削減」「固定費の削減」の3項目で、追加的な収益改善策の取組みを実施

(単位:百万円)

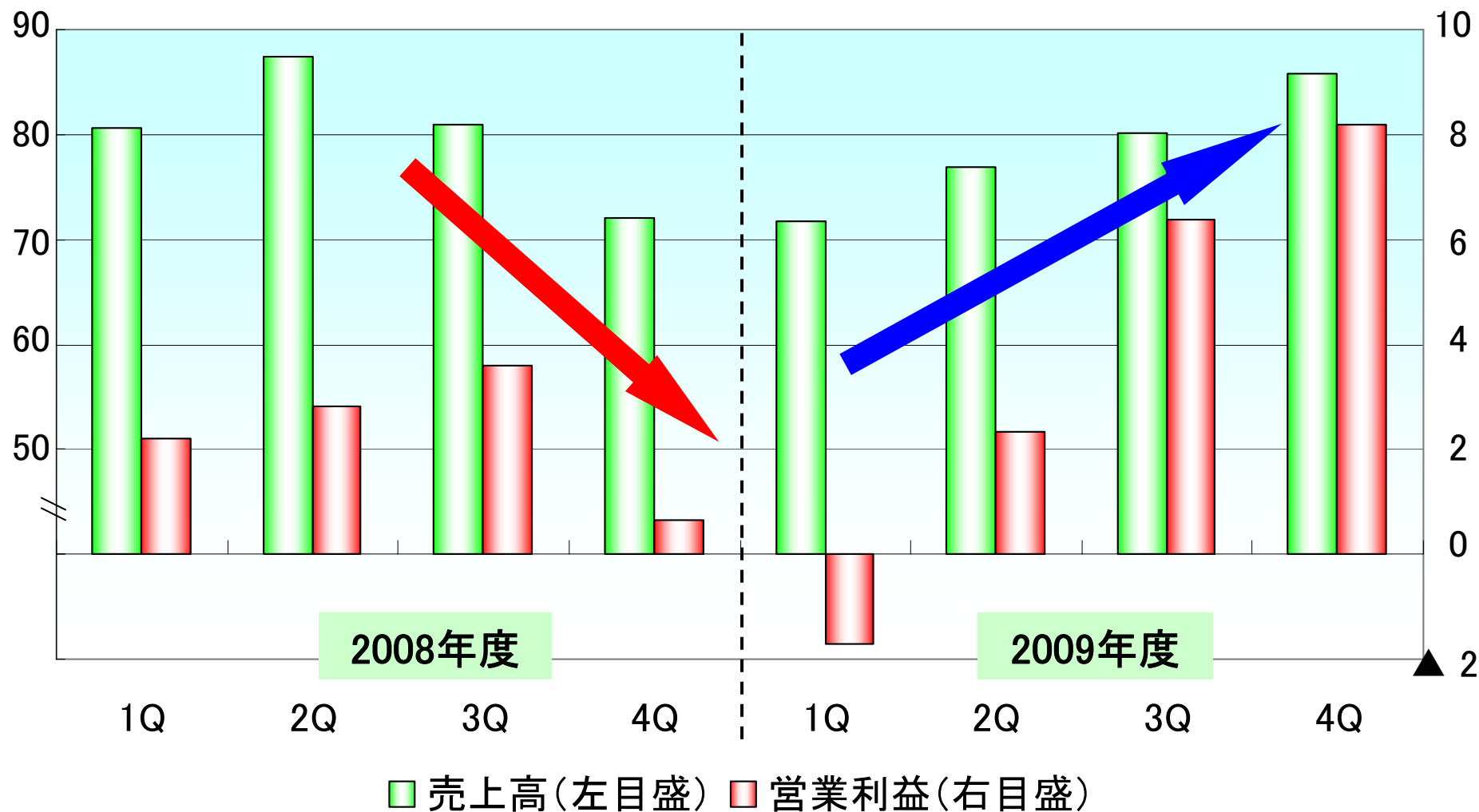
項 目	計 画	実 績
売上高(限界利益)・増強	300~400	 256
変動費・削減	50~100	 75
固定費・削減	300~400	 <b>580</b>
合 計	650~900	 <b>911</b>



上記の取組みを含め、2009年5月に公表した  
営業利益 13億円, 経常利益 5億円は達成

(単位:億円)

(単位:億円)







HODOGAYA

# セグメント別・事業内容

化学で夢のお手伝い  
Your Dream is Our Business

## セグメント

## 事業

## 主要製品

精密化学品

電子材料

色素材料

特殊化学品

アグロサイエンス

トナー用電荷制御剤(CCA)、有機光導電体材料(OPC)、有機EL材料

スピロン染料、カチロン染料、塩基性染料、食品添加物

ホスゲン誘導体、医薬・樹脂材料・電子材料用の各種中間体

農薬原体、製剤

機能性樹脂

樹脂材料

建材

PTG(ウレタン原料)、接着剤、剥離剤、硬化剤

ウレタン系・セメント系の各種土木建築用材料

基礎化学品

工業薬品

過酸化水素、その他工業用基礎原料

その他

危険物倉庫、研究開発業務の受託、その他



HODOGAYA

# セグメント別・売上高

化学で夢のお手伝い  
Your Dream is Our Business

- 基礎化学品セグメントは、増収
- 主な増減要因は、数量差 ▲ 649

単位: 百万円  
: 百万円未満切捨て

セグメント	2008年度	2009年度	増減	増減要因	
				数量差	売価差※
精密化学品	12,724	12,586	▲ 138	+ 123	▲ 262
機能性樹脂	8,917	8,529	▲ 388	▲ 450	+ 62
基礎化学品	8,179	8,357	+ 177	▲ 35	+ 212
その他	2,277	1,990	▲ 286	▲ 286	—
合計	32,099	31,463	▲ 636	▲ 649	+ 12

※売価差には、為替差 ▲ 149を含む

- 精密化学品セグメントを除き、増益
- 主な増減要因は、原価差 + 518

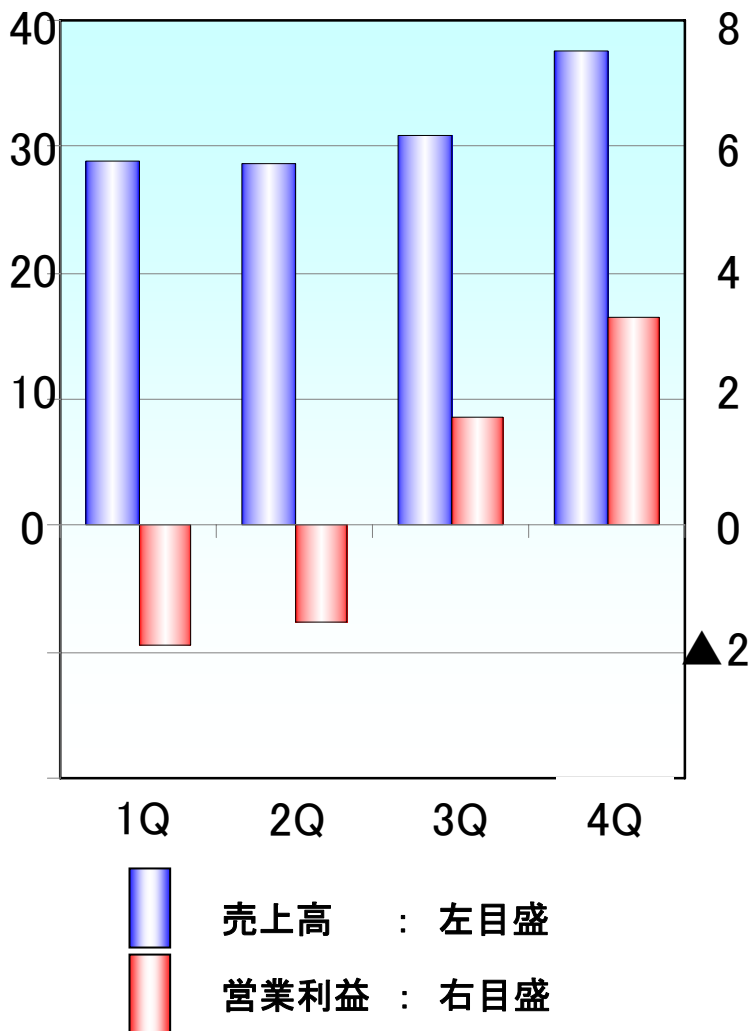
単位：百万円  
：百万円未満切捨て

セグメント	2008年度	2009年度	増減	増減要因			
				数量差	売価差※	原価差	販管費差
精密化学品	623	161	▲ 462	▲ 2	▲ 262	▲ 134	▲ 63
機能性樹脂	63	448	+ 384	▲ 198	+ 62	+ 531	▲ 10
基礎化学品	233	662	+ 428	+ 100	+ 212	+ 121	▲ 6
その他	7	250	+ 243	+ 96	—	—	+ 146
合計	927	1,521	+ 594	+ 2	+ 12	+ 518	+ 59

※売価差には、為替差 ▲ 149を含む

単位:億円

単位:億円

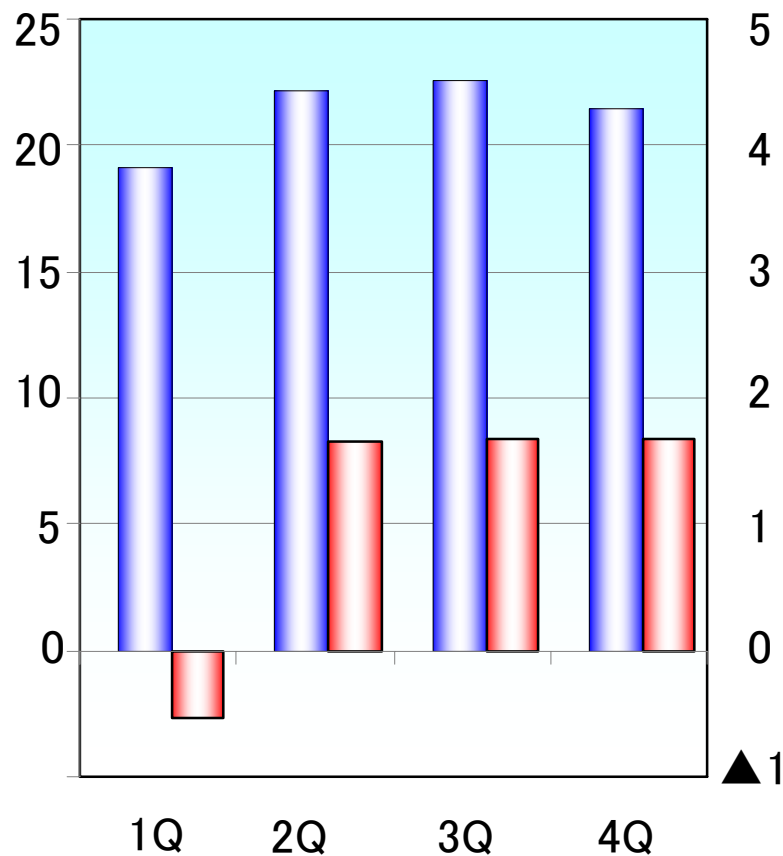


## 2009年度の概況

- アグロ
  - ・新規殺虫剤の導入、新たな製品ラインナップが寄与し、増加 ➔
  
- 電子材料
  - ・事務機分野の需要は、緩やかな回復基調へ ➔
  
- 色素材料
  - ・アルミ着色用・文具用染料は、期前半は低迷したが、回復基調へ ➔
  
- 特殊化学品
  - ・樹脂材料分野は、通常期の水準
  - ・医薬品分野は、回復基調へ ➔
  
- 有機EL
  - ・景気低迷・競合品との競争激化により、低迷 ➔

単位：億円

単位：億円



売上高 : 左目盛  
 営業利益 : 右目盛

## 2009年度の概況

樹脂材料

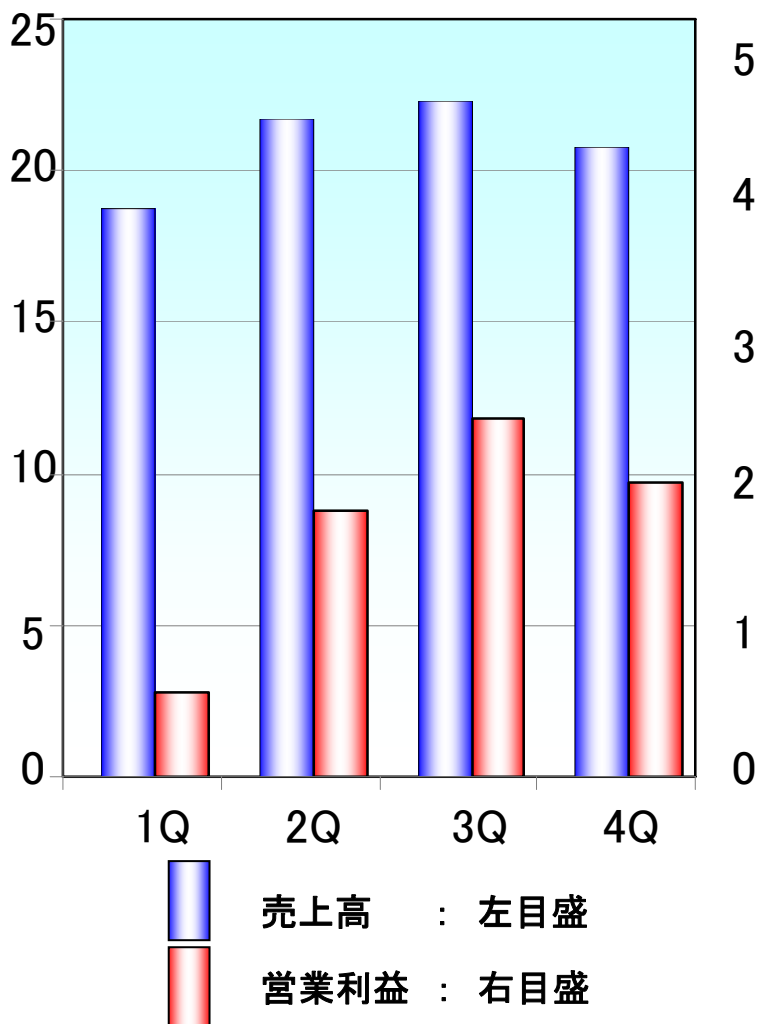
・PTG(ウレタン原料)を中心に、  
第2四半期以降、好調に推移

建材  
(材料販売)

・ウレタン系防水材料は、  
物件減少、競争激化により減少  
 ・セメント系防水材料は、  
堅調に推移

単位：億円

単位：億円



## 2009年度の動向

過酸化水素

・紙パルプ分野は、依然として低迷  
半導体分野は、需要回復で、増加



過炭酸ソーダ

・洗剤分野の需要取込みが、奏功



2009年3月末

単位:億円

流動資産 233	負債 242
売上債権 98 <b>棚卸資産 62</b> 現預金 69	銀行借入 131
固定資産 220	純資産 272
投資その他 61	〔自己資本比率〕 52.8%
合計 514	<b>合計 514</b>

2010年3月末

単位:億円

流動資産 245	負債 237
売上債権 108 <b>棚卸資産 43</b> 現預金 86	銀行借入 126
固定資産 206	純資産 268
投資その他 54	〔自己資本比率〕 52.4%
合計 505	<b>合計 505</b>

単位:百万円  
:百万円未満切捨て

科目	2009 年度
フリー・CF (a+b)	2,599
営業活動CF (a)	3,419
投資活動CF (b)	▲ 819
財務活動CF	▲ 932

現金・預金等の増減	+ 1,666
現金・預金等の期首残高	6,976
現金・預金等の期末残高	8,642

## ➤ 営業活動CF

- ・減価償却前利益 +2,390  
    — 基礎的な収益力の回復
- ・たな卸資産の減少 +1,858  
    — 徹底した在庫削減の効果
- ・売上債権の増加 ▲1,023

## ➤ 投資活動CF

- ・固定資産の取得 等

## ➤ 財務活動CF

- ・配当金の支払 ▲ 635
- ・借入金の返済 ▲ 266





HODOGAYA

## 業績概要(個別)

化学で夢のお手伝い  
Your Dream is Our Business

単位:百万円

:百万円未満切捨て

科目	2008年度	2009年度	増減
売上高	16,713	15,841	▲ 872
営業利益	458	243	▲ 215
経常利益	225	▲ 252	▲ 478
特別利益	4,937	6	▲ 4,930
特別損失	5,764	1,109	▲ 4,655
法人税等	1,680	▲ 318	▲ 1,998
当期利益	▲ 2,282	▲ 1,036	+ 1,245

2009年3月末

単位:億円

流動資産 143	負債 166
売上債権 46 <b>棚卸資産 41</b> 現預金 47	銀行借入 107
固定資産 197	純資産 263
投資その他 88	〔自己資本比率〕 61.2%
合計 429	<b>合計 429</b>

2010年3月末

単位:億円

流動資産 145	負債 164
売上債権 54 <b>棚卸資産 27</b> 現預金 52	銀行借入 108
固定資産 187	純資産 250
投資その他 81	〔自己資本比率〕 60.3%
合計 414	<b>合計 414</b>



HODOGAYA

化学で夢のお手伝い  
Your Dream is Our Business

## Ⅱ. 2010年度・業績および配当予想

## ▶ 業績予想

(単位:百万円)

科目	連結	個別
売上高	33,000	17,300
営業利益	2,000	900
経常利益	1,200	700
当期利益	900	700

## ▶ 配当予想

年間 8円(中間 4円・期末 4円)



HODOGAYA

化学で夢のお手伝い  
Your Dream is Our Business

## Ⅲ. 新・中期経営計画について

## 当社グループが目指す『あるべき姿』

- 高い技術力を活かした、利益率の高い、特色のある企業  
⇒ 他には無いオンリーワン企業、ニッチな分野でのNo.1企業
- 全てのステークホルダーを大切にする企業
- 環境/安全/品質を、最重要視する企業

## 2. 計画期間

2011年度～2013年度(2014年3月末迄)の3カ年

## 3. 公表時期

2011年4～5月(予定)

(ご参考) 当社は、2016年12月に、  
創立100周年を迎えます



HODOGAYA

化学で夢のお手伝い  
Your Dream is Our Business

**END**