



HODOGAYA

化学で夢のお手伝い  
Your Dream is Our Business

# 2010年度 上期 連結決算 説明資料

保土谷化学工業株式会社



HODOGAYA

# 上期・業績概要

化学で夢のお手伝い  
Your Dream is Our Business単位:百万円  
表示:百万円未満切捨て

科目	2009年度	2010年度	増減
売上高	14,868	15,697	+828
営業利益	64	833	+769
経常利益	▲316	513	+830
当期純利益	▲696	100	+797



HODOGAYA

# 新・セグメント別・事業内容

化学で夢のお手伝い  
Your Dream is Our Business

セグメント	事業	主要製品
機能性色素	電子材料	トナー用電荷制御剤(CCA)、有機光導電体材料(OPC) スピロン染料、カチロン染料、塩基性染料、食品添加物 有機EL材料
	色素材料	
	有機EL	
機能性樹脂	樹脂材料	PTG(ウレタン原料)、接着剤、剥離剤、硬化剤 ホスゲン誘導体、医薬・樹脂材料・電子材料用の各種中間体 ウレタン系・セメント系の各種土木建築用材料、工事
	特殊化学品	
	建築材料	
基礎化学品	工業薬品	過酸化水素および誘導品、工業用基礎原料
アグロサイエンス	アグロサイエンス	農薬原体、製剤
その他		危険物倉庫、研究開発業務の受託



HODOGAYA

# 上期 セグメント別・売上高

化学で夢のお手伝い  
Your Dream is Our Business

単位：百万円／表示：百万円未満切捨て

セグメント	2009年度※1	2010年度	増 減	増減要因	
				数量差・ 製品構成差	売価差※2
機能性色素	3,905	4,540	+634	+754	▲120
機能性樹脂	5,315	5,283	▲31	+60	▲91
基礎化学品	3,849	4,131	+282	+267	+15
アグロサイエンス	1,109	989	▲119	▲119	▲0
そ の 他	689	751	+62	+62	—
合 計	14,868	15,697	+828	+1,025	▲197

※1：2009年度の値は参考値

※2：売価差には、為替差 ▲107を含む



HODOGAYA

# 上期 セグメント別・営業利益

化学で夢のお手伝い  
Your Dream is Our Business

単位：百万円／表示：百万円未満切捨て

セグメント	2009年度 ※1	2010年度	増 減	増 減 要 因			
				数量差・ 製品構成差	売価差 ※2	原価差	販管費差
機能性色素	▲295	278	+574	+289	▲120	+423	▲18
機能性樹脂	55	200	+145	▲20	▲91	+307	▲50
基礎化学品	256	302	+46	+32	+15	+52	▲53
アグロサイエンス	28	▲108	▲137	▲110	▲0	+10	▲36
そ の 他	18	162	+143	+99	—	—	+44
合 計	64	833	+769	+278	▲197	+793	▲106

※1：2009年度の値は参考値

※2：売価差には、為替差 ▲107を含む

- **売上高**は、緩やかな景気回復に伴う販売数量の増加により、増収
- **営業利益・経常利益・当期純利益**は、売上高の増加に加え、稼働率の向上が大きく寄与し、増益



HODOGAYA

# 四半期別・業績推移

化学で夢のお手伝い  
Your Dream is Our Business

単位:百万円

表示:百万円未満切捨て

科目	第1四半期	第2四半期	増減
売上高	7,408	8,288	+879
営業利益	325	507	+181
経常利益	185	328	+143
当期純利益	60	39	▲20

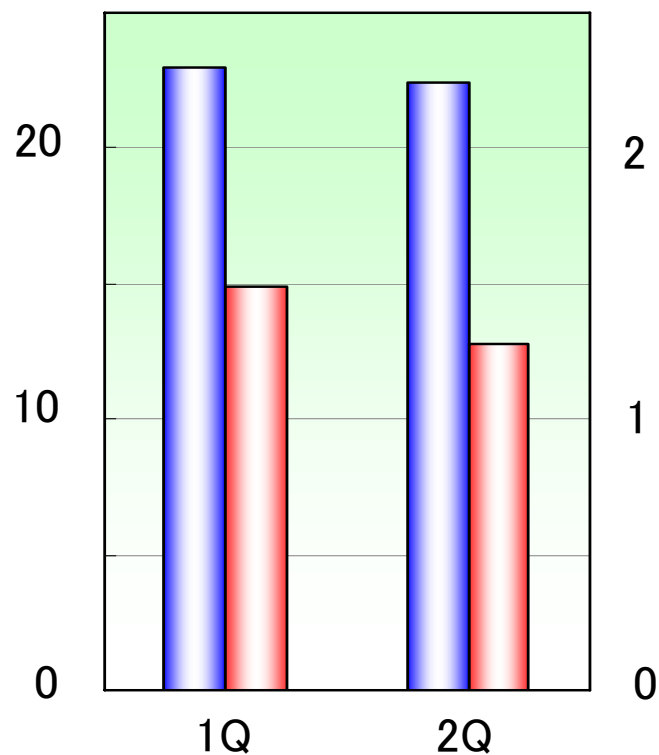
- ▶ **売上高**は、アグロサイエンスや機能化学品での販売数量の増加により、増収
- ▶ **営業利益・経常利益**は、売上高の増加に加え、稼働率の向上が大きく寄与し、増益
- ▶ **当期純利益**は、特別損失で、投資有価証券評価損が発生し、減益



単位:億円

単位:億円

1Q⇒2Q 売上高の動向



電子材料

・円高の影響等による需要の鈍化や、価格競争の激化により、伸び悩み




色素材料

・アルミ着色用・文具用染料に加え、紙パルプ用・繊維用染料の需要も堅調に推移



有機EL

・モバイル用ディスプレイ向けの需要増に伴い、増加



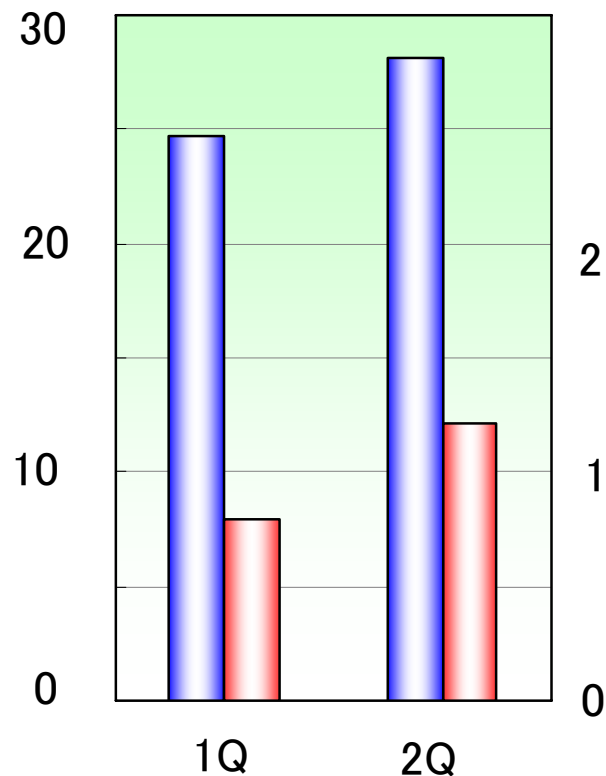
売上高 : 左目盛

営業利益 : 右目盛

単位:億円

単位:億円

1Q⇒2Q 売上高の動向



樹脂材料

・PTGや硬化剤は、増加  
接着剤は、輸出向けの好調継続



建築材料

・建築業界は、依然低調に推移しているものの、季節変動もあり、2Qは1Qよりも増加



特殊化学品

・樹脂関連分野・医薬品分野が、堅調に推移し、増加



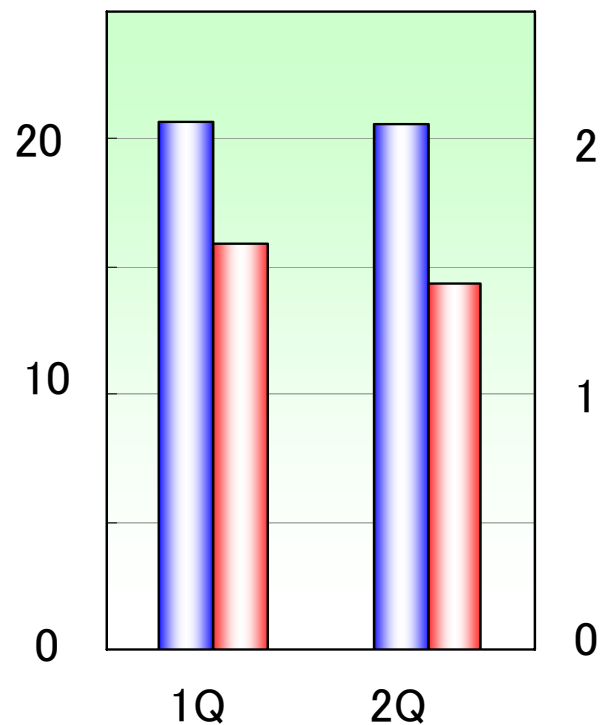
売上高 : 左目盛

営業利益 : 右目盛

単位:億円

単位:億円



1Q⇒2Q 売上高の動向



過酸化水素

- 第1四半期に寄与した、紙パ向けの特需はないものの、半導体分野・工業薬品分野向けの需要の回復により、横這い

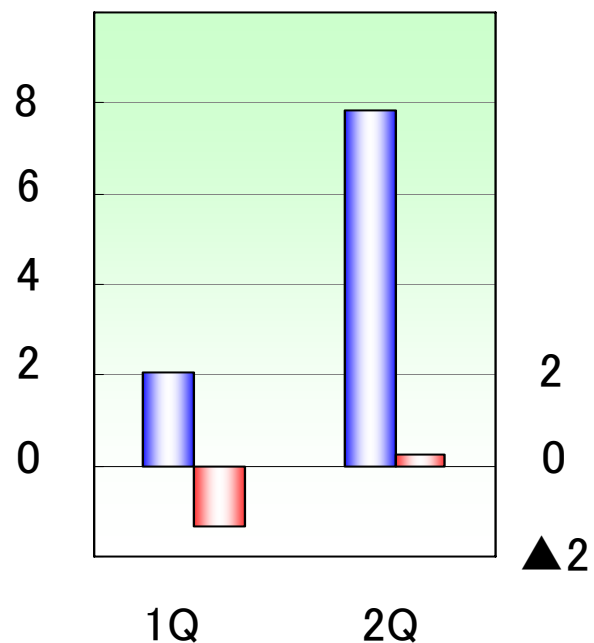


 売上高 : 左目盛  
 営業利益 : 右目盛

単位:億円

単位:億円



1Q⇒2Q 売上高の動向



アグロサイエンス

- ・家庭園芸除草剤および殺虫剤の需要回復に加え、2Qから、製剤・受委託事業の買収効果が寄与し、増加



 売上高 : 左目盛  
 営業利益 : 右目盛