



HODOGAYA

化学で夢のお手伝い
Your Dream is Our Business

2013年度 第3四半期累計 決算説明資料

保土谷化学工業株式会社



HODOGAYA

業績概要 (連結)

化学で夢のお手伝い
Your Dream is Our Business単位: 百万円
表示: 百万円未満切捨

連 結	2012年度	2013年度	前年同期比
売 上 高	25,377	25,344	▲ 32
営 業 利 益	181	▲ 268	▲ 449
経 常 利 益	▲ 71	▲ 418	▲ 347
当 期 利 益	▲ 827	▲ 564	+263
為替レート	\$=80.24円 ¥=0.0714円	\$=99.81円 ¥=0.0913円	



- **売上高**は、機能性樹脂、アグロが増加したものの、機能性色素、基礎化学品が減少し、ほぼ前年同期並みを確保。
- **営業利益**は、原料の高騰に対する価格転嫁の遅れや、研究費増加等により、449百万円の**減益**。
- **経常利益**は、受取配当金や為替差益が増加したものの、営業利益の減少により、347百万円の**減益**。
- **当期利益**は、特別利益の増加（東京電力損害賠償金等）、特別損失の減少（投資有価証券評価損等）、法人税等の減少等により、263百万円の**増益**。



HODOGAYA

主要製品

化学で夢のお手伝い
Your Dream is Our Business

セグメント	事業	主要製品
機能性色素	有機EL材料	正孔輸送材料、電子輸送材料、発光材料
	イメージング材料	トナー用電荷制御剤、有機光導電体材料、インクジェットプリンター用染料
	色素材料	アルミ着色用染料、文具用染料、食品添加物、カラートリートメント用染料
機能性樹脂	樹脂材料	ウレタン原料、接着剤、剥離剤、硬化剤
	建築材料	ウレタン系・セメント系の土木・建築用材料、工事
	特殊化学品	ホスゲン誘導体、医薬・樹脂材料・電子材料用の中間体
基礎化学品	工業薬品	過酸化水素および誘導品、工業用基礎原料
アグロサイエンス	農薬	除草剤、殺虫剤
その他		カーボンナノチューブ、危険物倉庫、研究開発業務の受託



セグメント別 売上高

化学で夢のお手伝い
Your Dream is Our Business

単位：百万円

表示：百万円未満切捨

セグメント	2012年度	2013年度	前年同期比
機能性色素	7,495	6,753	▲ 742
機能性樹脂	8,793	9,169	+ 376
基礎化学品	5,330	5,224	▲ 105
アグロサイエンス	2,609	2,853	+ 244
その他	1,148	1,343	+ 194
合計	25,377	25,344	▲ 32
為替レート	\$=80.24円 W=0.0714円	\$=99.81円 W=0.0913円	



HODOGAYA

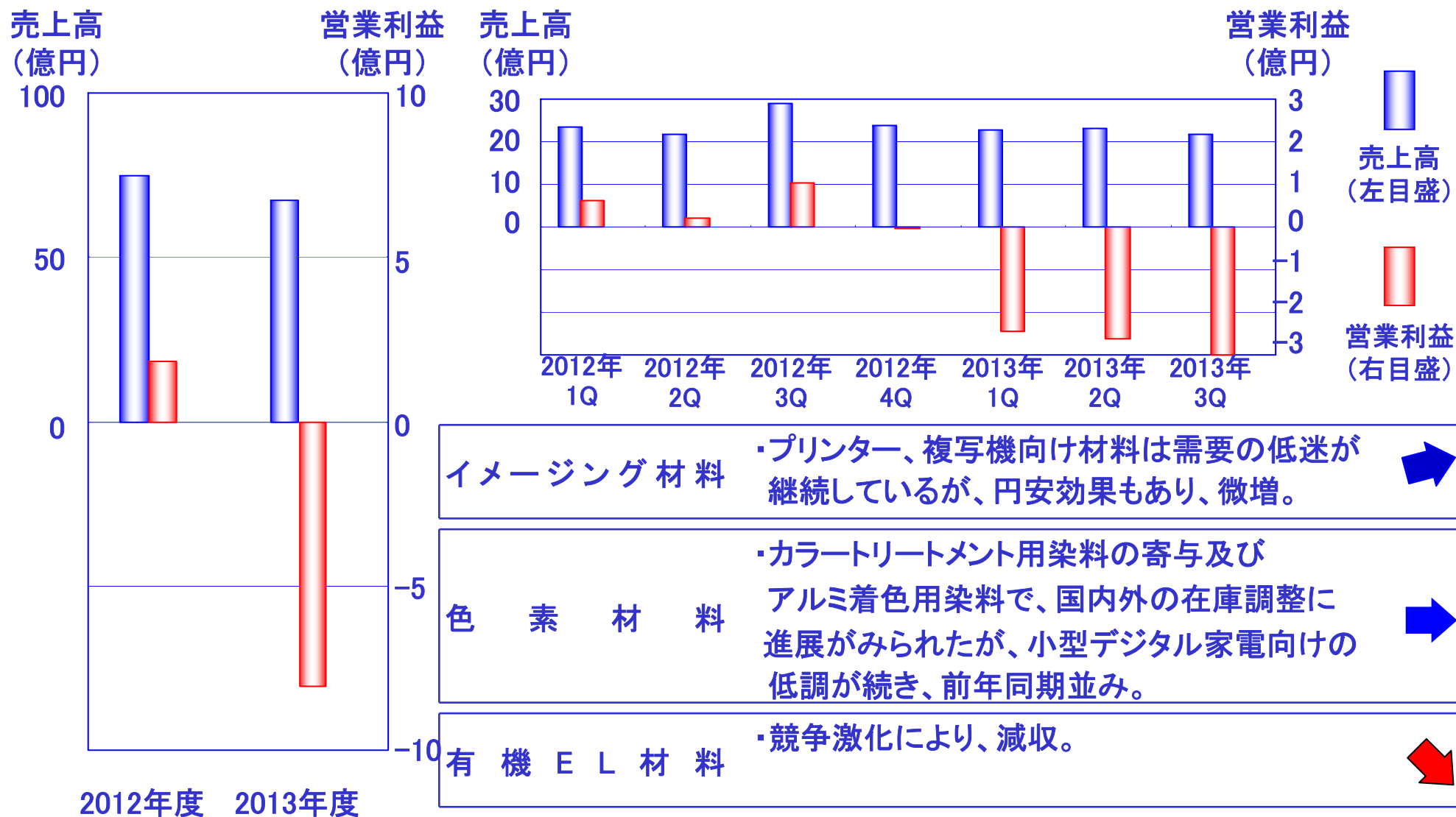
セグメント別 営業利益

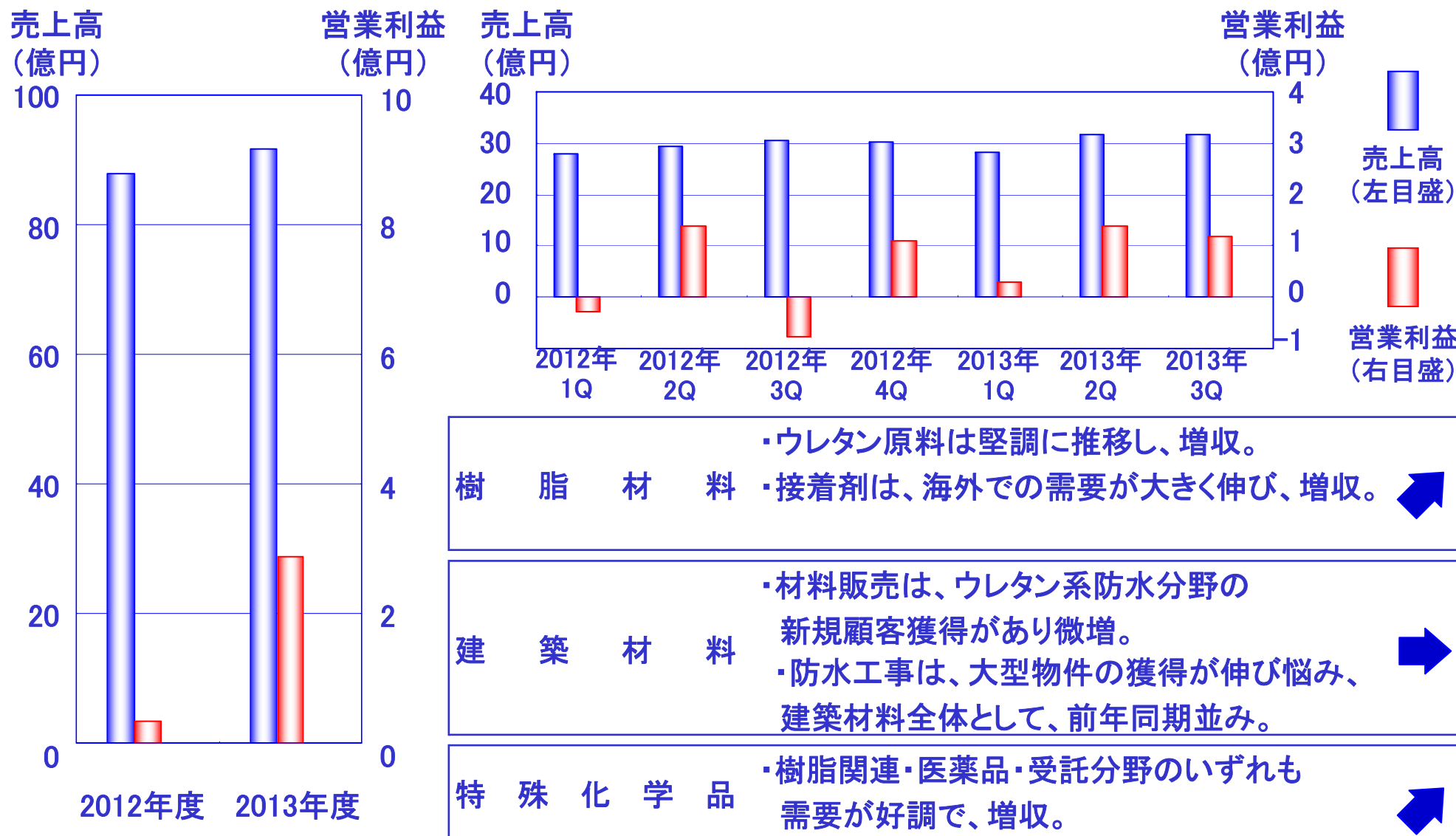
化学で夢のお手伝い
Your Dream is Our Business

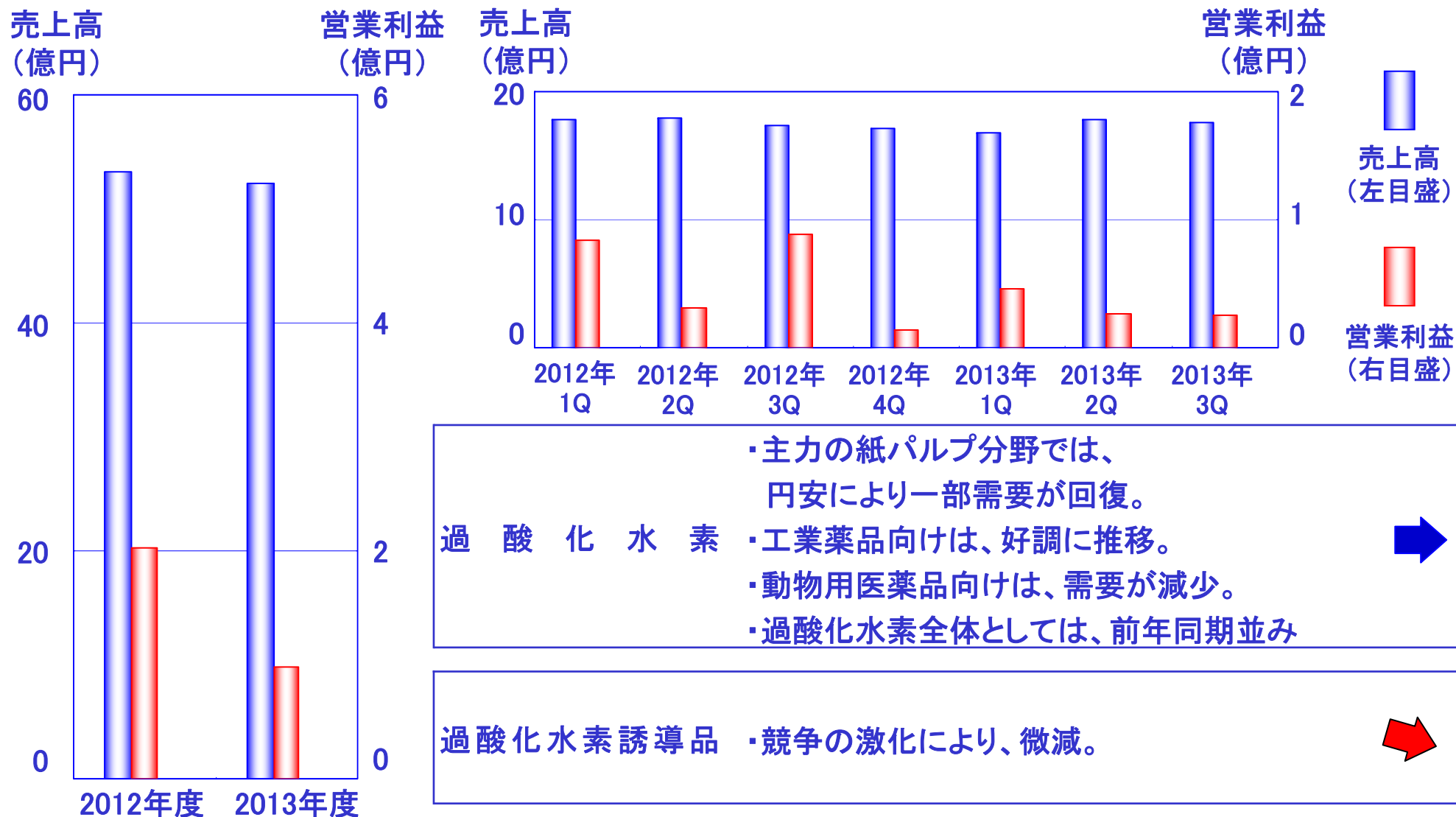
単位：百万円

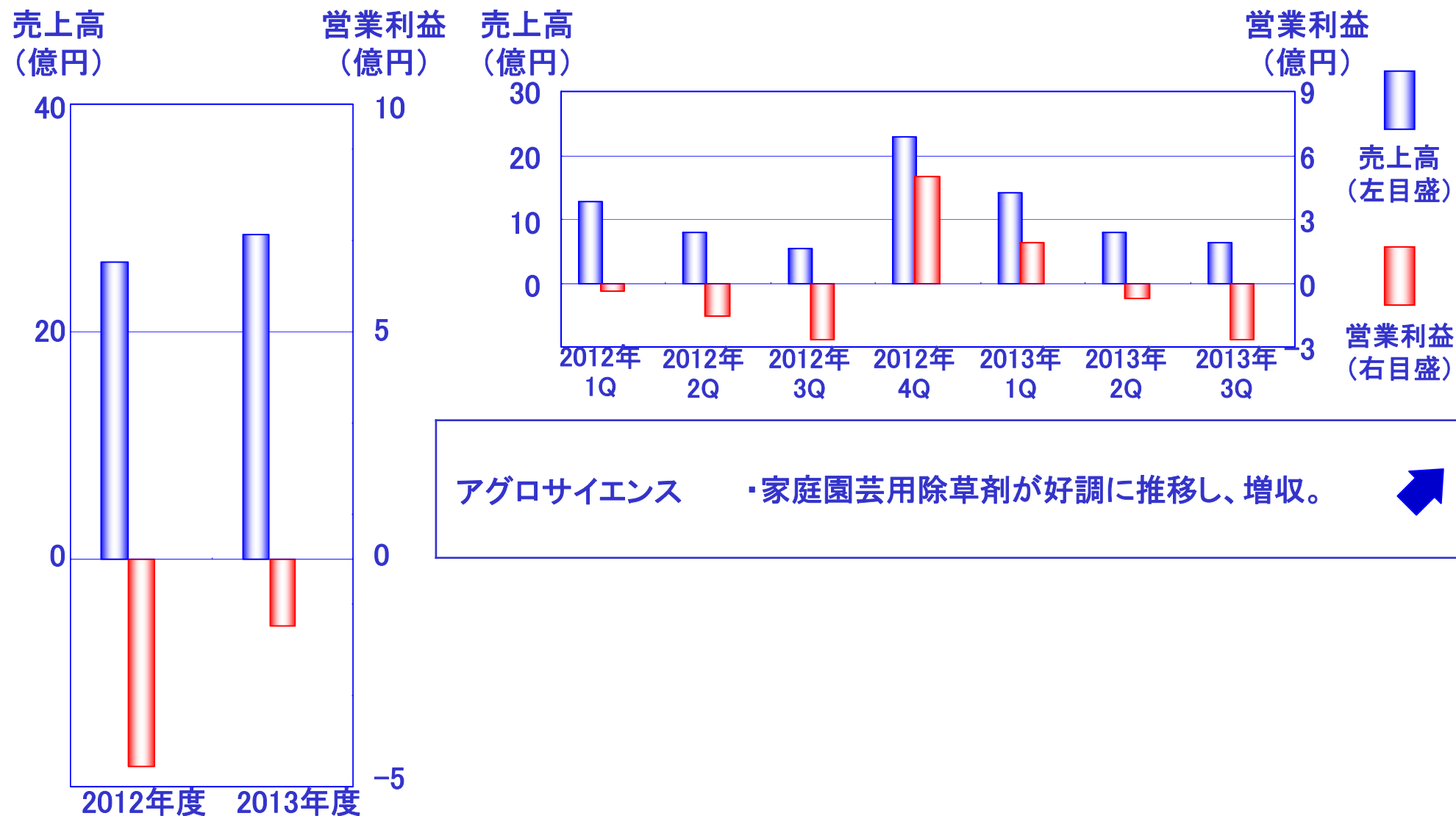
表示：百万円未満切捨

セグメント	2012年度	2013年度	前年同期比
機能性色素	184	▲ 807	▲ 991
機能性樹脂	33	287	+ 254
基礎化学品	203	98	▲ 104
アグロサイエンス	▲ 456	▲ 145	+ 311
その他	208	285	+ 77
合計	181	▲ 268	▲ 449











HODOGAYA

業績予想修正

化学で夢のお手伝い
Your Dream is Our Business

平成26年3月期通期(平成25年4月1日～平成26年3月31日)

	売上高	営業利益	経常利益	当期純利益	1株当たり 当期純利益
	百万円	百万円	百万円	百万円	円 銭
前回発表予想(A) (平成25年5月13日発表)	36,000	1,000	500	100	1 26
今回修正予想(B)	35,300	▲ 200	▲ 500	▲ 700	▲8 85
増減額(B-A)	▲ 700	▲ 1,200	▲ 1,000	▲ 800	—
増減率(%)	▲1.9	—	—	—	—
(参考)前期実績 (平成25年3月期)	35,191	898	611	▲ 90	▲1 15