

# 2014年度 決算説明資料

保土谷化学工業株式会社

# 目次

**I . 2014年度実績(連結)**

**II . 2015年度・業績および配当予想**

# I . 2014年度実績(連結)

単位: 百万円  
表示: 百万円未満切捨

連 結	2013年度	2014年度	前期比
売 上 高	35,687	34,688	▲998
営 業 利 益	34	796	+762
経 常 利 益	▲ 310	730	+1,041
当 期 利 益	▲ 1,271	623	+1,895

為替レート                    \$=104.49円                    \$=110.62円  
   W=0.0925円                    W=0.1043円

- **売上高**は、機能性色素、アグロサイエンスが減少し、  
998百万円の減収
- **営業利益**は、売上が減少したものの、  
売上原価および販管費の減少により、762百万円の増益
- **経常利益**は、営業利益の増加のほか、  
為替差益等により、1,041百万円の増益
- **当期純利益**は、経常利益の増加や、  
特別損失の減少等により、1,895百万円の増益

セグメント	事業	主要製品
機能性色素	有機EL材料	正孔輸送材料、電子輸送材料、発光材料
	イメージング材料	トナー用電荷制御剤、有機光導電体材料、インクジェットプリンター用染料
	色素材料	アルミ着色用染料、文具用染料、カラートリートメント用染料、食品添加物
機能性樹脂	樹脂材料	ウレタン原料、接着剤、剥離剤
	建築材料	ウレタン系・セメント系の土木・建築用材料、防水・止水工事
	特殊化学品	ホスゲン誘導品(医薬・樹脂材料・電子材料用の各種中間体)
基礎化学品	工業薬品	過酸化水素および誘導品、その他工業用基礎原料
アグロサイエンス	農薬等	除草剤、殺虫剤、酸素供給剤
その他		危険物物流、受託試験

単位：百万円

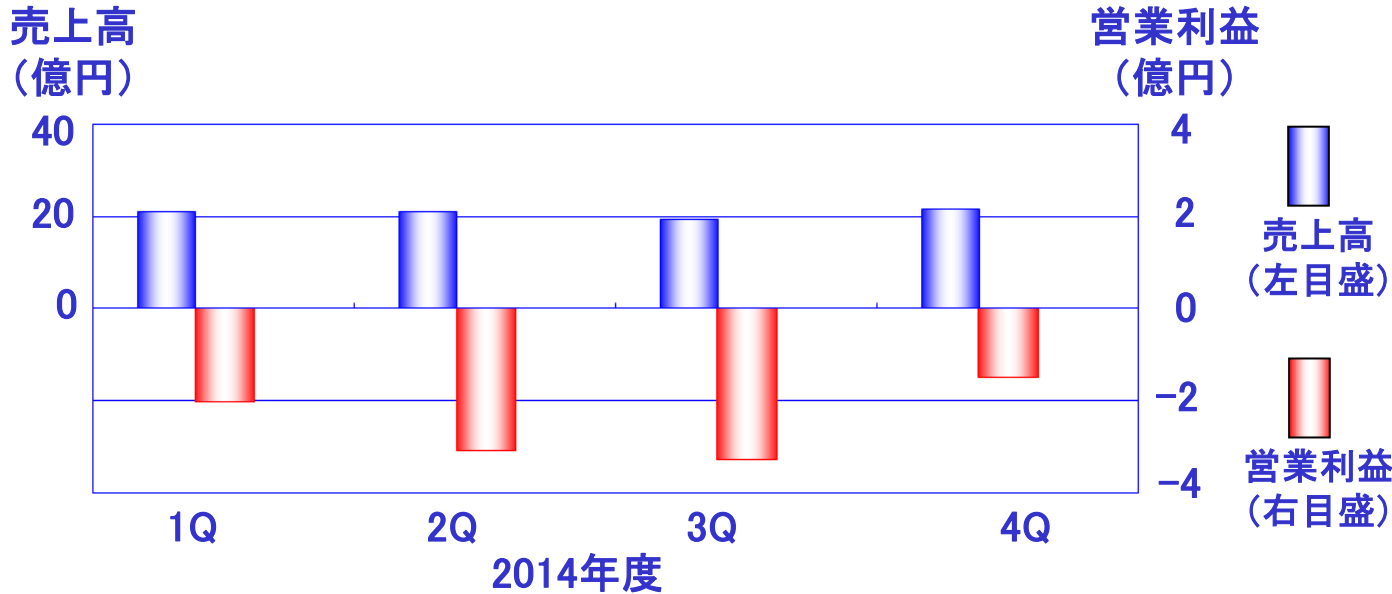
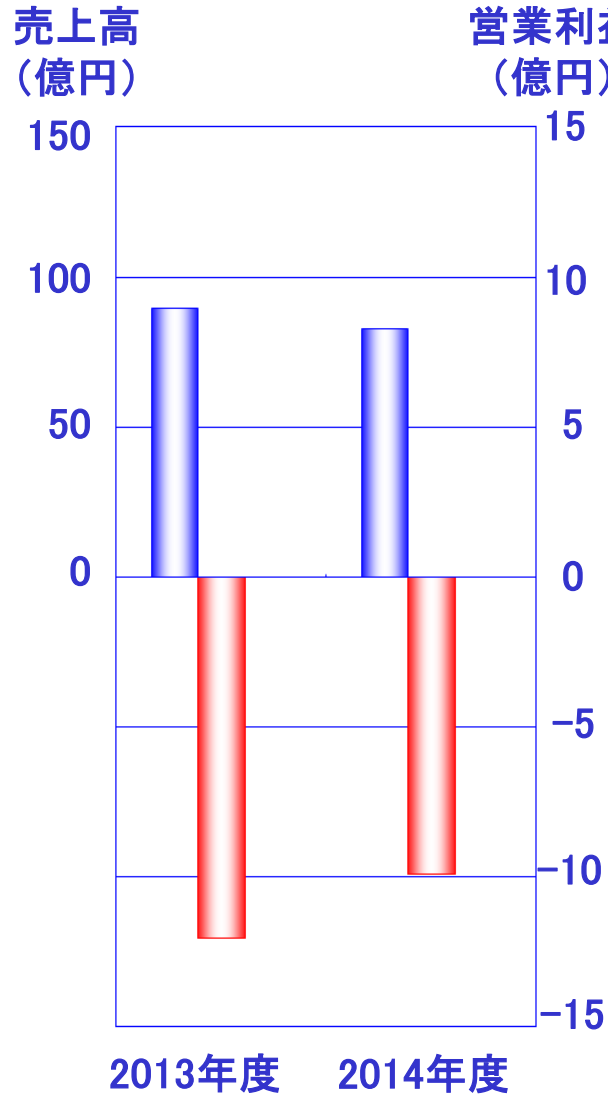
表示：百万円未満切捨

セグメント	2013年度	2014年度	前期比
機 能 性 色 素	8,993	8,296	▲697
機 能 性 樹 脂	12,661	12,804	+143
基 礎 化 学 品	6,780	6,671	▲109
アグロサイエンス	5,407	4,793	▲613
そ の 他	1,845	2,123	+277
合 計	35,687	34,688	▲998

単位：百万円  
表示：百万円未満切捨

セグメント	2013年度	2014年度	前期比
機能性色素	▲ 1,204	▲ 991	+213
機能性樹脂	356	666	+309
基礎化学品	86	153	+66
アグロサイエンス	356	486	+130
その他	425	482	+56
合計	34	796	+762





## イメージング材料

・プリンター向け材料の需要が引き続き低迷し、減収。



## 色素材料

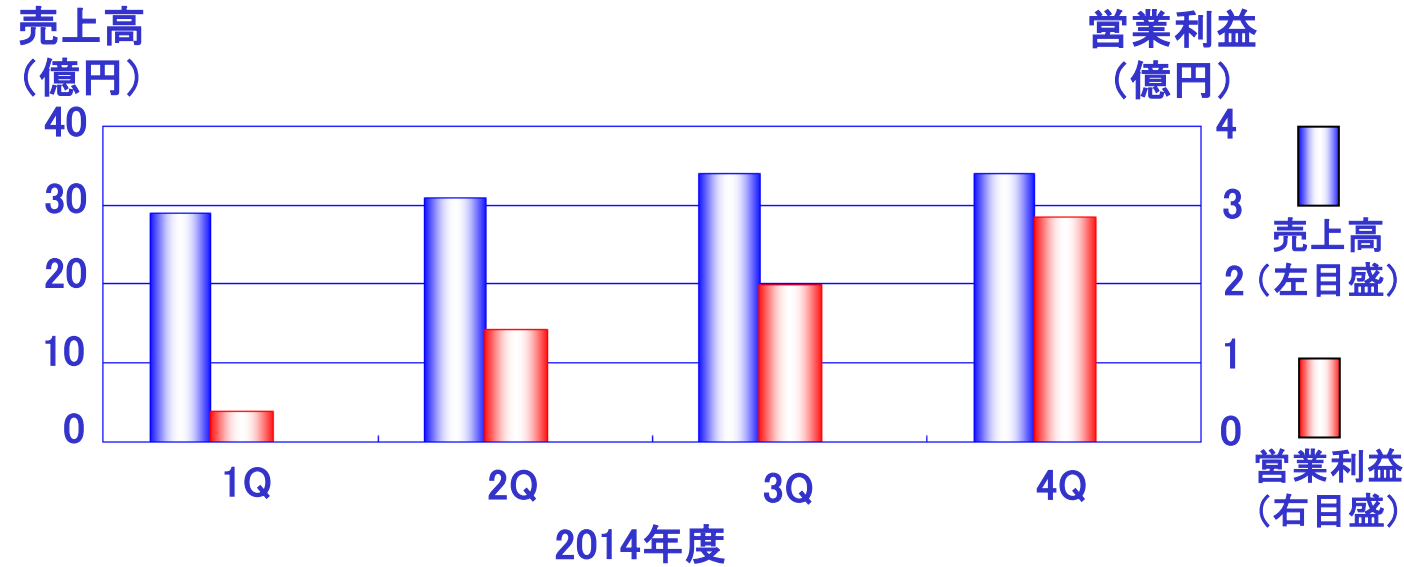
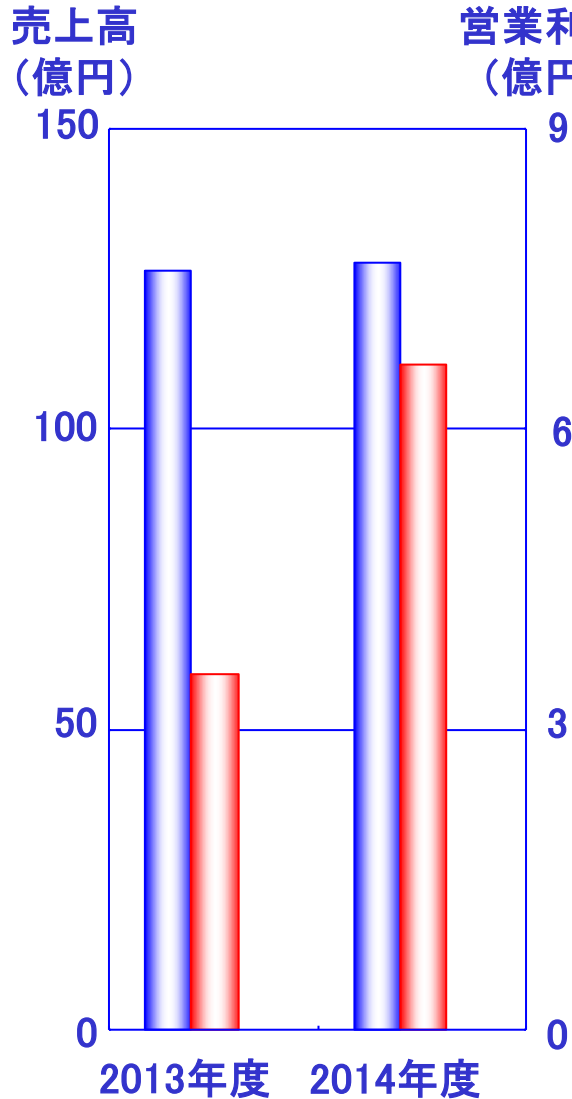
・文具並びにカラーフィルター用染料は堅調。しかし、前期末に繊維染色用染料を事業売却した影響や、食用色素で大手顧客の需要減少、アルミ着色用染料の低調で、前期並み。



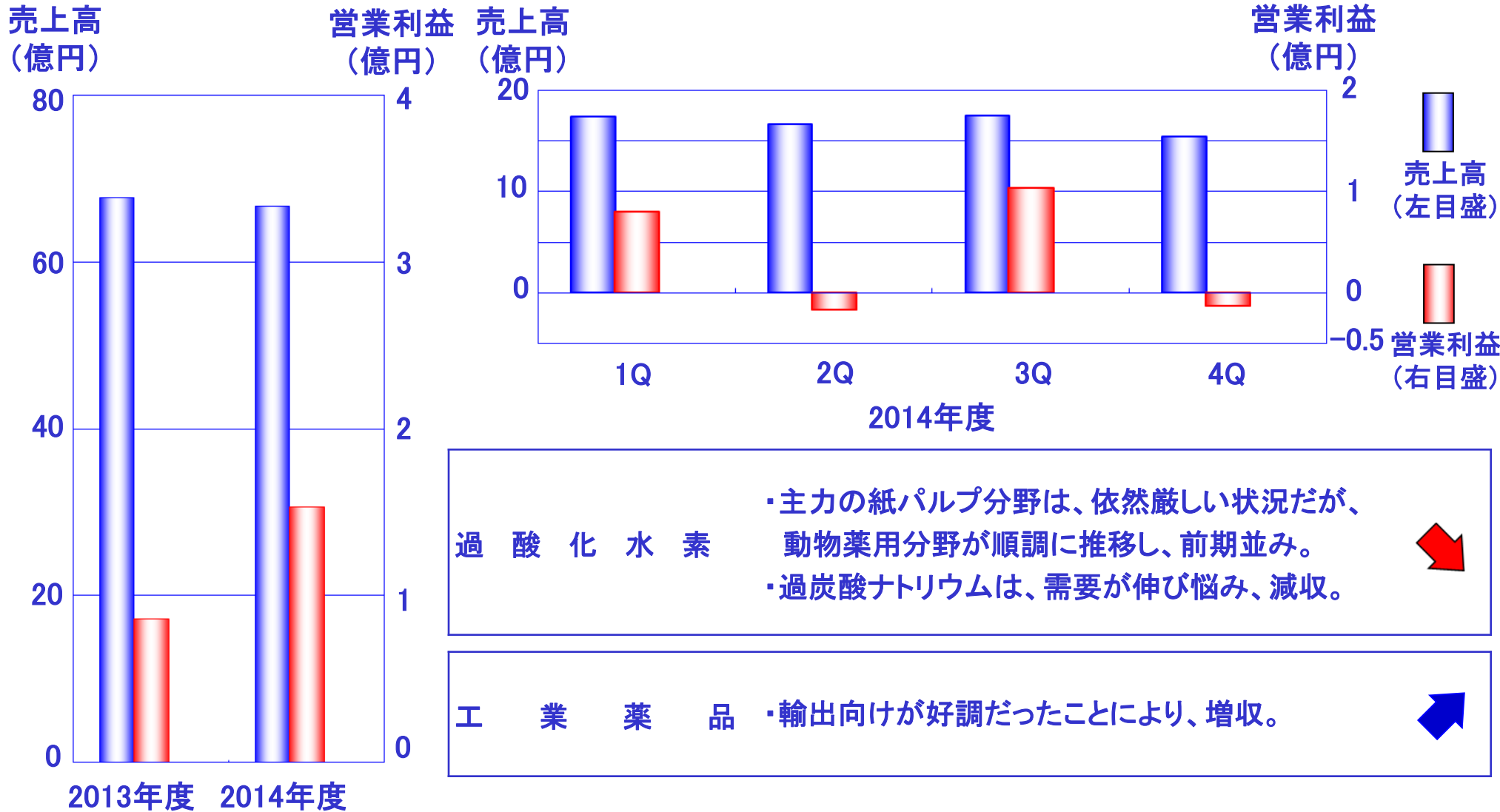
## 有機EL材料

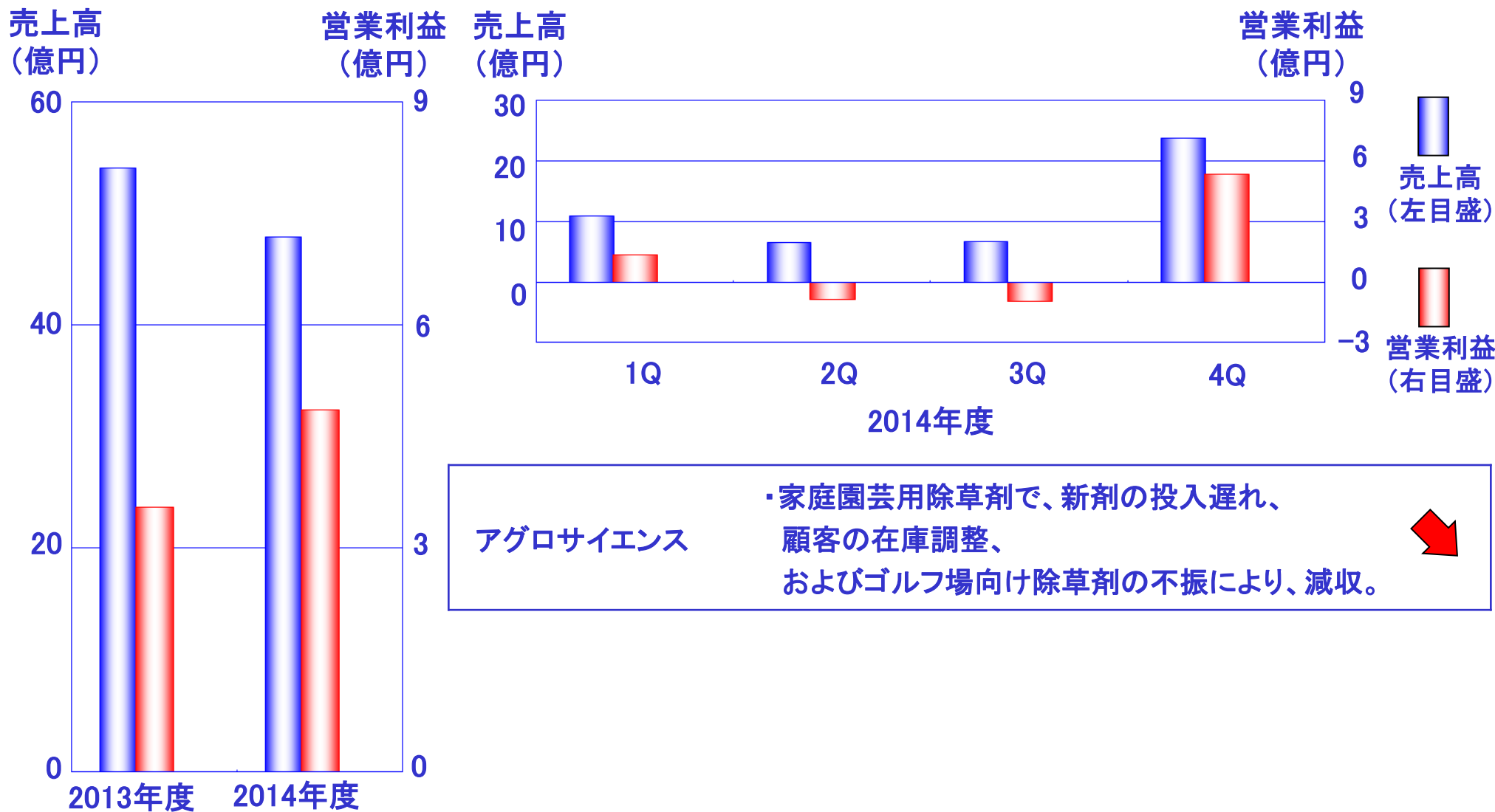
・スマートフォン向け需要の減少、および競争激化の中、減収。





樹脂材料	<ul style="list-style-type: none"> <li>一部製品の事業撤退の影響もあったが、ウレタン原料の国内外の需要が好調に推移し、増収。</li> </ul>	
建築材料	<ul style="list-style-type: none"> <li>材料販売および工事とも需要が堅調に推移し、前期並み。</li> </ul>	
特殊化学品	<ul style="list-style-type: none"> <li>樹脂関連分野や医薬品・受託分野が堅調に推移したが、一部の製品で前期末に実施した事業売却の影響で、減収。</li> </ul>	





(単位:億円)

科目	2014年 3月末	2015年 3月末	増減
(流動資産)	208	239	+31
現預金・有価証券	43	71	+27
売上債権	116	118	+2
棚卸資産	42	43	+1
その他	6	5	▲0
(固定資産)	301	305	+4
有形・無形 固定資産	248	236	▲12
投資有価証券	48	63	+14
その他	4	6	+2
合計	509	544	+35

科目	2014年 3月末	2015年 3月末	増減
(負債)	217	223	+6
仕入債務	46	48	+2
有利子負債	119	123	+4
その他	52	51	▲0
(純資産)	291	321	+29
資本金	111	111	-
資本剰余金	95	95	-
利益剰余金	37	40	+3
その他	45	72	+26
合計	509	544	+35

(単位:百万円)

科目	2014年度
フリーCF (a+b)	+ 2,263
営業活動CF (a)	+ 2,753
投資活動CF (b)	▲ 489
財務活動CF	▲ 35

現金・預金等の増減(為替調整後)	+ 2,464
現金・預金等の期首残高	4,190
現金・預金等の期末残高	6,654

## 【営業活動CF】

税引前利益	▲
減価償却費	▲
仕入債務の増加	▲
売上債権の増加	▼
棚卸資産の増加	▼

## 【投資活動CF】

定期預金の増加	▼
有形・無形固定資産の取得	▼
投資有価証券の売却	▲

## 【財務活動CF】

配当金の支払い	▼
借入金の増加	▲

## Ⅱ. 2015年度・業績および配当予想

## ・業績予想

(単位:百万円)

科 目	連 結
売 上 高	36,000
営 業 利 益	800
経 常 利 益	600
当 期 利 益	400

## ・配当予想

年間 5円(中間 2.5円・期末 2.5円)