

2016年度 第3四半期 決算説明資料

保土谷化学工業株式会社

セグメント	事業	主要製品
機能性色素	有機EL材料	正孔輸送材料、電子輸送材料、発光材料
	イメージング材料	トナー用電荷制御剤、有機光導電体材料、インクジェットプリンター用染料
	色素材料	アルミ着色用染料、文具用染料、カラートリートメント用染料、食品添加物
機能性樹脂	樹脂材料	ウレタン原料、接着剤、剥離剤
	建築材材	土木・建築用の防水・止水材料、防水・止水工事
	特殊化学品	ホスゲン誘導品(医薬・樹脂材料・電子材料用の各種中間体)
基礎化学品	工業薬品	過酸化水素および誘導品、その他工業用基礎原料
アグロサイエンス	農薬等	除草剤、殺虫剤、酸素供給剤
物流関連	物流関連	倉庫業、貨物運送取扱業

単位：百万円
表示：百万円未満切捨

連 結	2015年度	2016年度	前年同期比
売 上 高	24,153	23,675	▲ 477
営 業 利 益	4	897	+ 893
経 常 利 益	▲ 35	961	+ 997
親会社株主に帰属する 当期純利益	52	1,020	+ 967

為替レート

\$=121.63円
W=0.1063円

\$=107.57円
W=0.0935円

\$=ドル
W=韓国ウォン

- **売上高**は、円高の影響や、イメージング材料の厳しい事業環境の継続等により、477百万円の**減収**
- **営業利益**は、売上が減少したものの、コストダウンや、原燃料が低価格で推移したこと等により、893百万円の**増益**
- **経常利益**は、営業利益が増加したほか、為替差益等により、997百万円の**増益**
- **親会社株主に帰属する当期純利益**は、経常利益の増加により、967百万円の**増益**

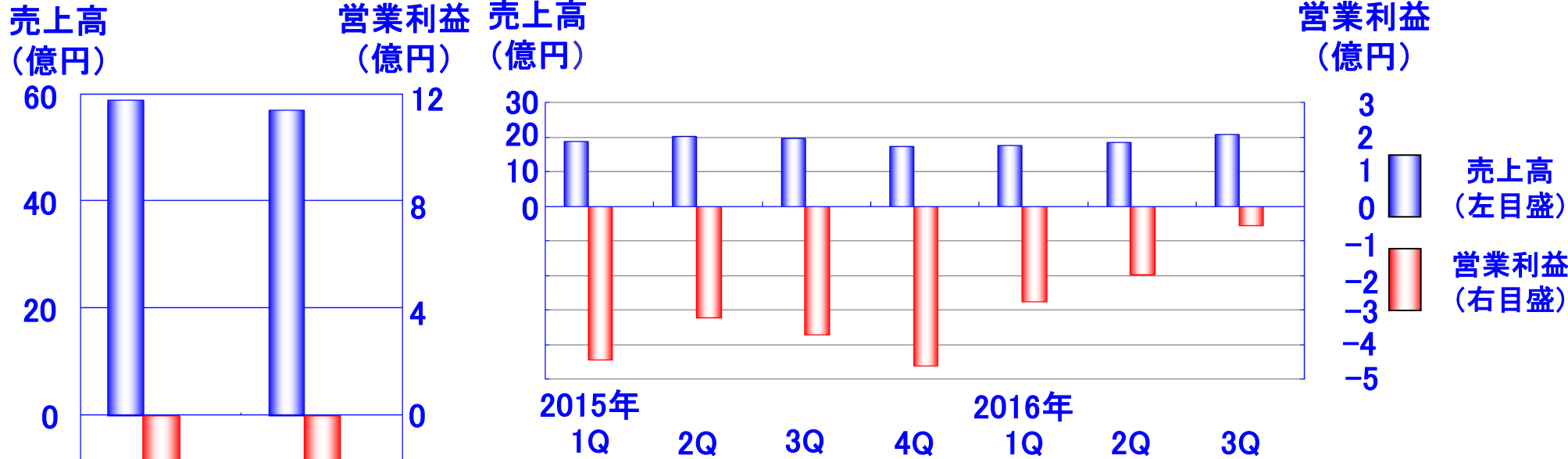
単位：百万円
 表示：百万円未満切捨

セグメント	2015年度	2016年度	前年同期比
機 能 性 色 素	5,893	5,699	▲ 193
機 能 性 樹 脂	9,313	8,664	▲ 649
基 礎 化 学 品	5,087	5,141	+ 54
アグロサイエンス	2,278	2,225	▲ 52
物 流 関 連	1,434	1,772	+ 337
そ の 他	146	172	+ 25
合 計	24,153	23,675	▲ 477

単位：百万円

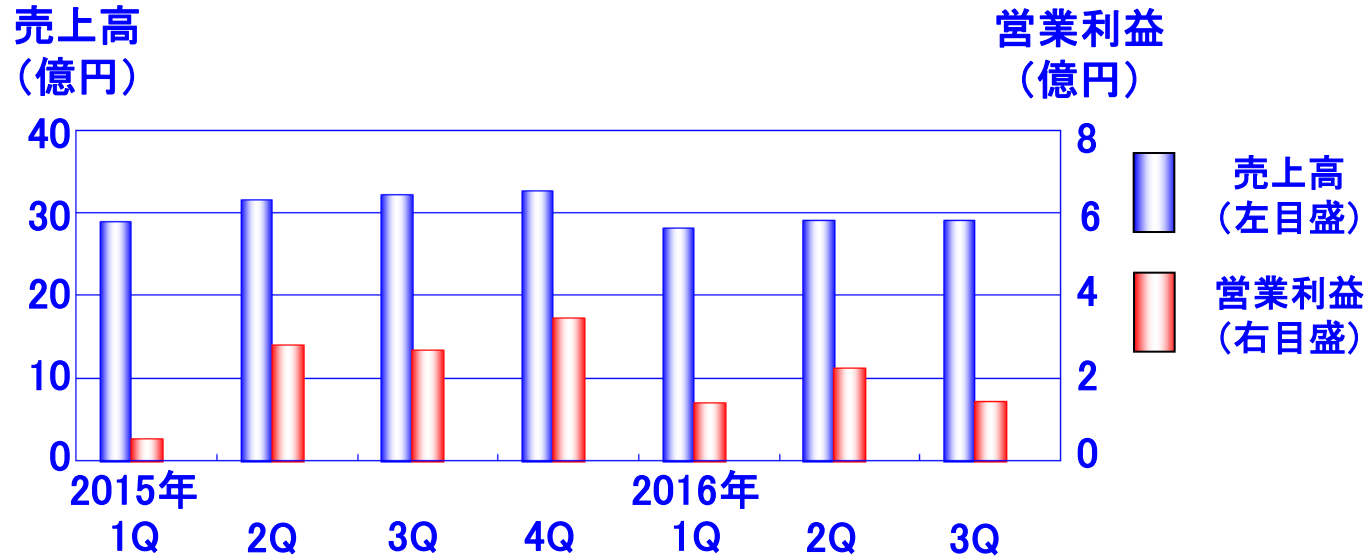
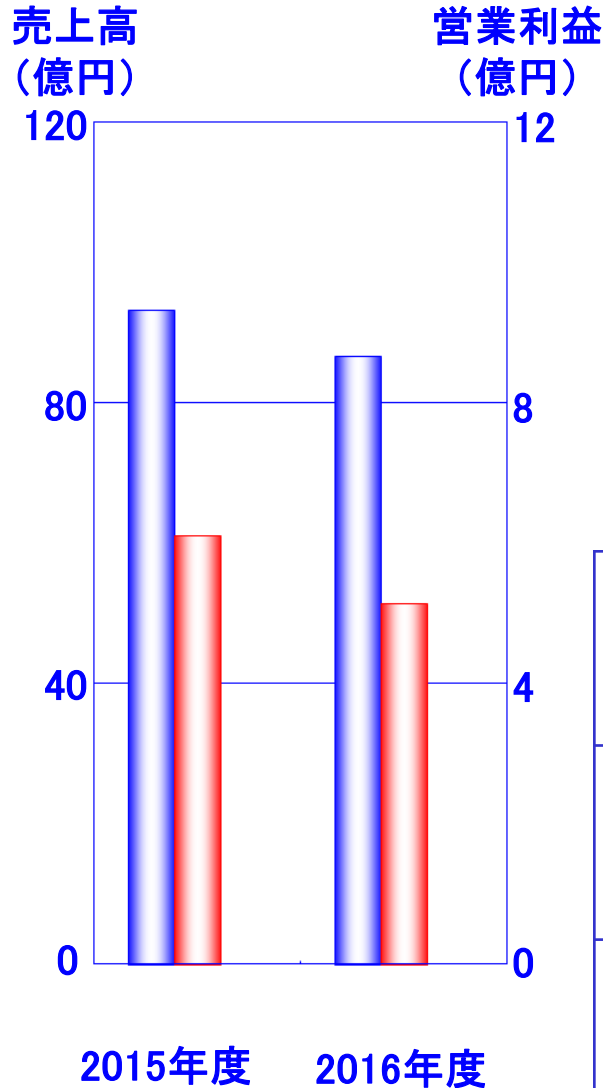
表示：百万円未満切捨

セグメント	2015年度	2016年度	前年同期比
機能性色素	▲ 1,136	▲ 526	+ 609
機能性樹脂	610	514	▲ 96
基礎化学品	457	688	+ 230
アグロサイエンス	▲ 234	▲ 273	▲ 38
物流関連	322	510	+ 188
その他	▲ 17	▲ 16	+ 1
合計	4	897	+ 893

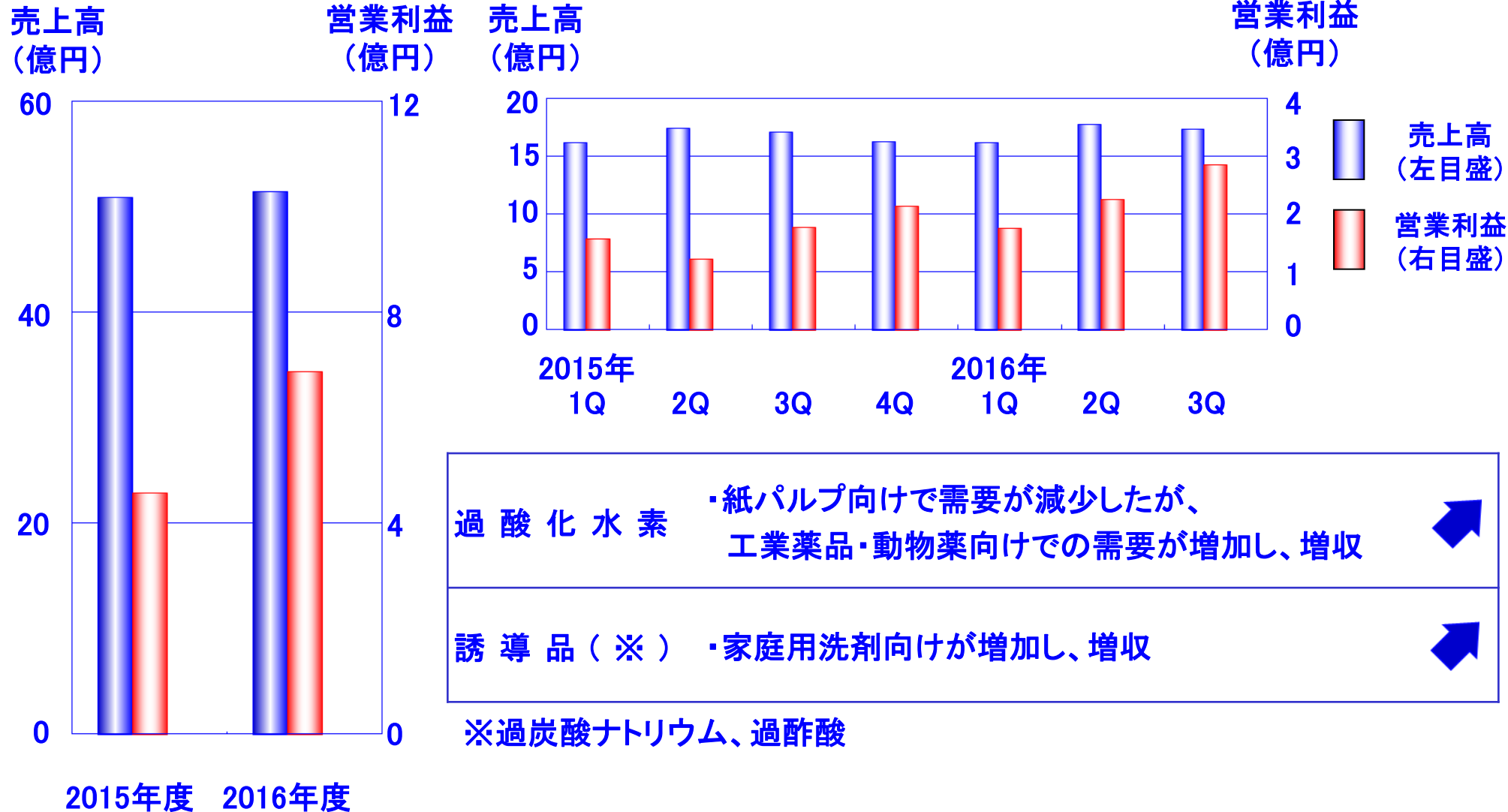


2015年度 2016年度

イメージング材料	・プリンター向けで厳しい状況が継続しており、減収	
有機EL材料	・ディスプレイ分野で着実な広がりを見せているが、競争激化により、減収	
色素材料	・デジタル家電向けアルミ着色染料が、好調に推移し、増収	



樹脂材料	<ul style="list-style-type: none"> ・ウレタン原料での需要が国内外で堅調に推移し、タイヤ用途向けで需要が好調であったが、円高の影響により、減収 	↓
建築材料	<ul style="list-style-type: none"> ・ウレタン防水材料が競争激化により減少し、減収 	↓
特殊化学品	<ul style="list-style-type: none"> ・需要は堅調に推移したが、円高の影響により、前年同期並み 	→

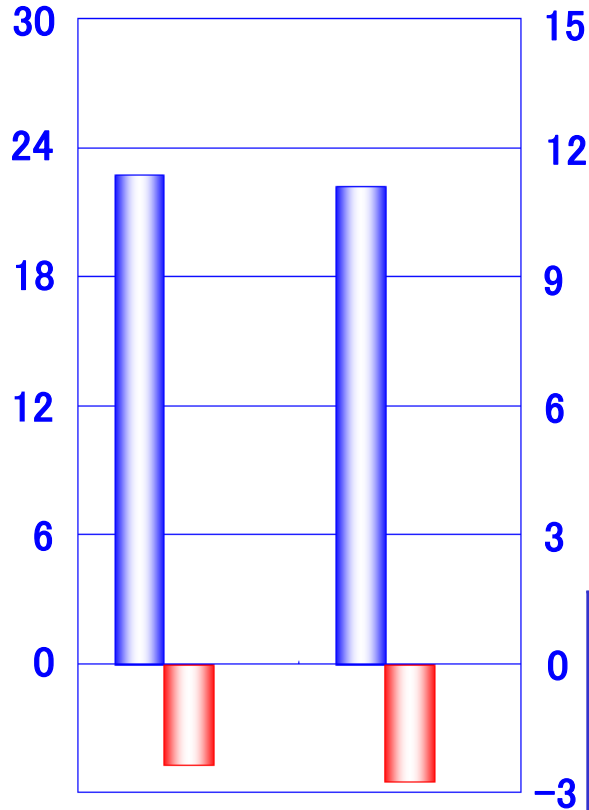


売上高
(億円)

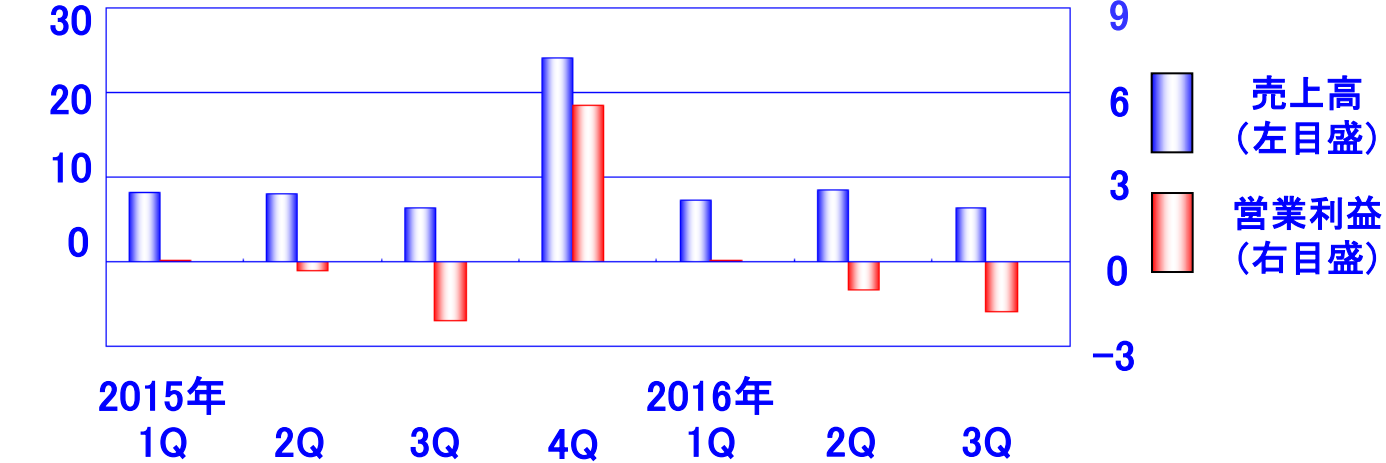
営業利益
(億円)

売上高
(億円)

営業利益
(億円)

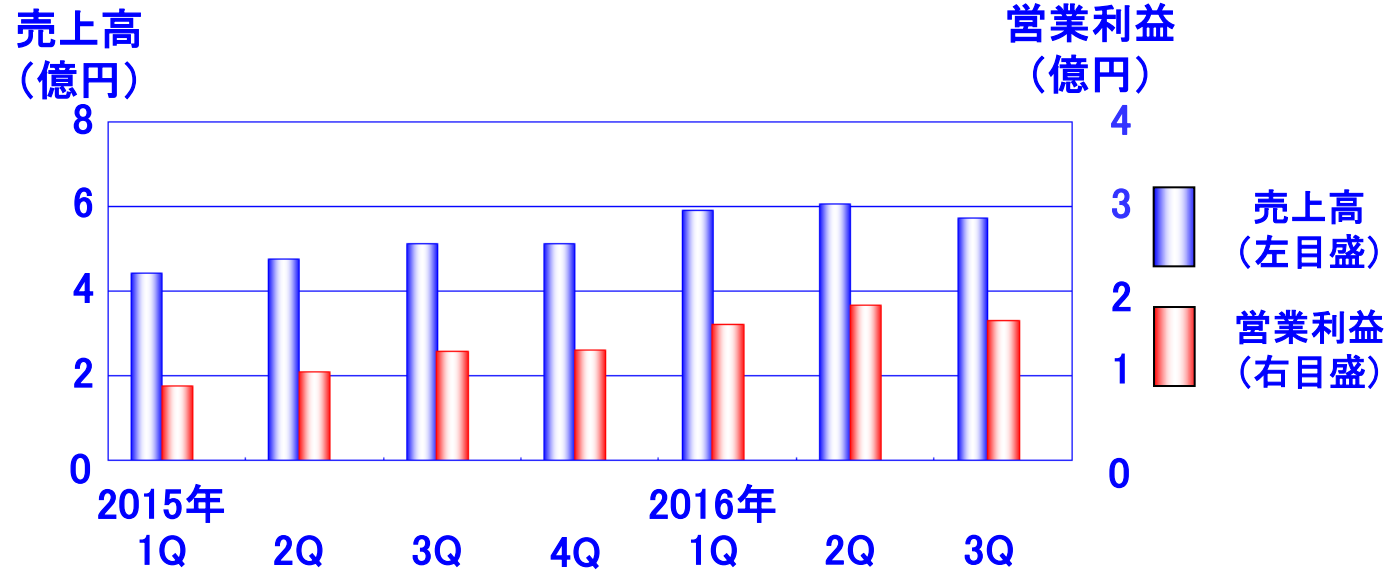
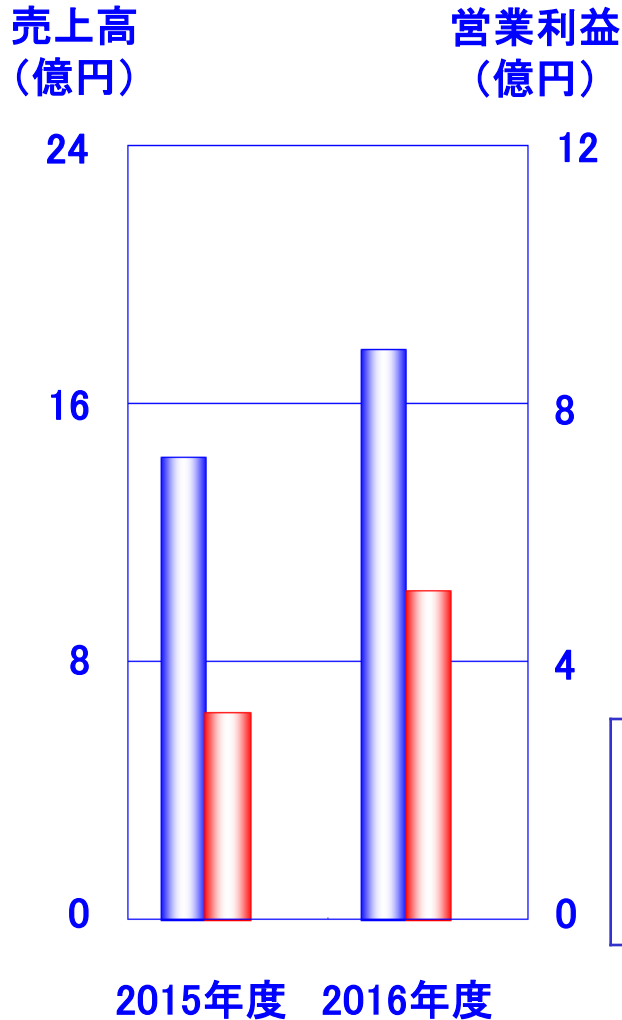


2015年度 2016年度




アグロサイエンス

- ・家庭園芸向け除草剤は、前年同期並みであったがゴルフ場・農耕地向け除草剤が、顧客の在庫調整により、減収



物流関連

- 倉庫事業が堅調に推移したことに加え、輸出事業で新規案件を獲得したことなどにより、増収



単位:円

通貨	前年同期 平均レート	当第3四半期 平均レート	前年 同期比	前期末レート	当第3四半期 期末レート	前期末比
ド ル	121.63	107.57	▲ 14.06	112.69	116.53	+ 3.84
ウ ォ ン	0.1063	0.0935	▲ 0.0128	0.0984	0.0967	▲ 0.0017

平成29年3月期通期(平成28年4月1日～平成29年3月31日)

	売上高	営業利益	経常利益	親会社株主に 帰属する 当期純利益	1株当たり 当期純利益
	百万円	百万円	百万円	百万円	円 銭
前回発表予想(A) (平成28年5月11日発表)	34,000	1,000	900	800	101 19
今回修正予想(B)	34,000	1,400	1,300	1,200	151 79
増減額(B-A)	0	400	400	400	—
増減率(%)	0.0	40.0	44.4	50.0	—
(参考)前期実績 (平成28年3月期)	33,826	828	633	811	102 59