

2018年度 第2四半期 決算説明資料

保土谷化学工業株式会社

セグメント	事業	主要製品
機能性色素	有機EL材料	正孔輸送材料、電子輸送材料、発光材料
	イメージング材料	トナー用電荷制御剤、有機光導電体材料、インクジェットプリンター用染料
	色素材料	アルミ着色用染料、文具用染料、カラートリートメント用染料、食品添加物
機能性樹脂	樹脂材料	ウレタン原料、接着剤、剥離剤
	建築材料	土木・建築用の防水・止水材料、防水・止水工事
	特殊化学品	医薬・樹脂材料・電子材料用の各種中間体
基礎化学品	工業薬品	過酸化水素および誘導品、その他工業用基礎原料
アグロサイエンス	農薬	除草剤、殺虫剤、酸素供給剤
物流関連	物流関連	倉庫業、貨物運送取扱業

第2四半期累計

単位：百万円
表示：百万円未満切捨

連 結	2017年度	2018年度	前年同期比
売 上 高	18,938	17,213	▲ 1,724
営 業 利 益	2,047	1,129	▲ 917
経 常 利 益	2,499	1,377	▲ 1,121
親会社株主に帰属する 当期純利益	1,637	993	▲ 643

為替レート

\$=111.30円
W=0.0984円

\$=110.71円
W=0.1004円

\$=ドル
W=韓国ウォン

- **売上高**は、各セグメントで減少し、
1,724百万円の**減収**
- **営業利益**は、売上高の減少により、
917百万円の**減益**
- **経常利益**は、営業利益の減少に加え、
為替差益の減少等により、1,121百万円の**減益**
- **親会社株主に帰属する当期純利益**は、
経常利益が減少したものの、
非支配株主に帰属する当期純利益が減少(利益要因)した
ことにより、643百万円の**減益**に留まる

(単位:億円)

科目	2018年 3月末	2018年 9月末	増 減
(流動資産)	250	240	▲9
現預金	67	75	+8
売上債権	123	94	▲28
棚卸資産	56	66	+9
その他	4	5	+1
(固定資産)	296	302	+6
有形・無形 固定資産	201	206	+4
投資有価証券	82	82	+0
その他	12	13	+0
合計	547	543	▲3

科目	2018年 3月末	2018年 9月末	増 減
(負債)	188	174	▲13
仕入債務	55	47	▲7
有利子負債	74	67	▲7
その他	59	59	+0
(純資産)	358	369	+10
資本金	111	111	-
資本剰余金	87	87	+0
利益剰余金	84	92	+7
その他	75	77	+2
合計	547	543	▲3

財務指標

- ・自己資本比率 60.8% ⇒ 62.9%
- ・D/Eレシオ 0.22倍 ⇒ 0.20倍

有利子負債 74億円 ⇒ 67億円

第2四半期累計

単位：百万円
 表示：百万円未満切捨

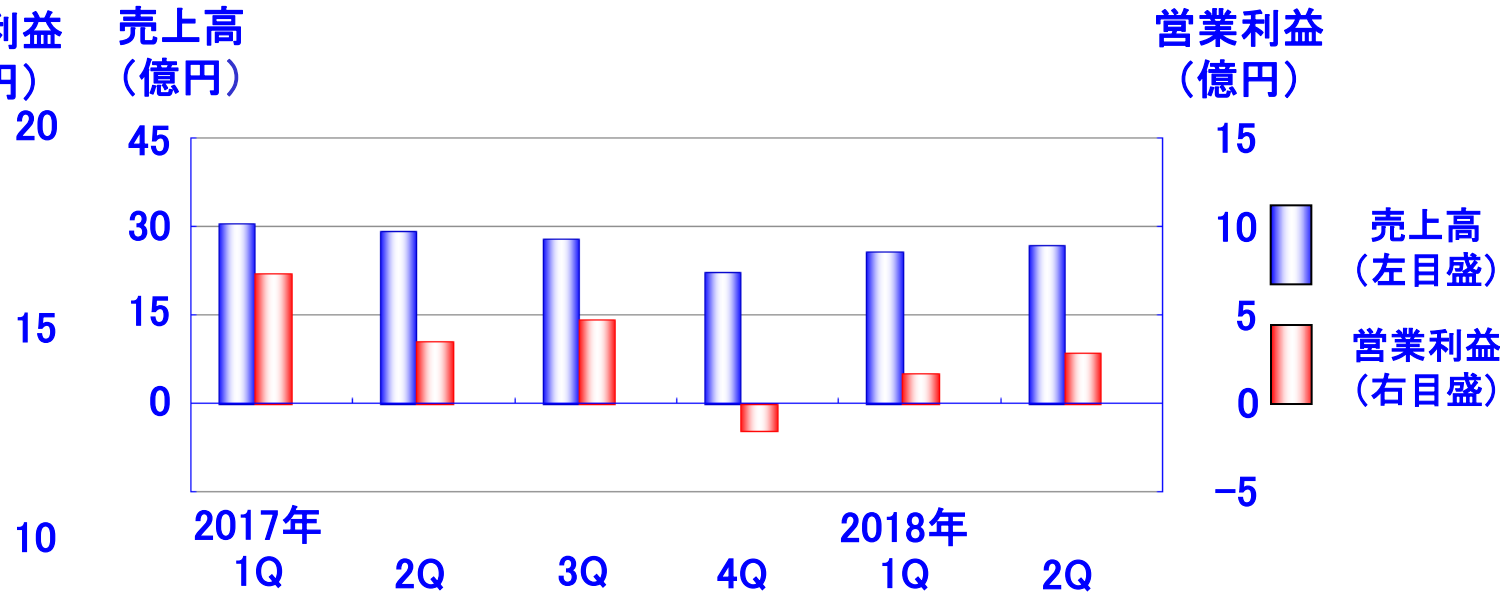
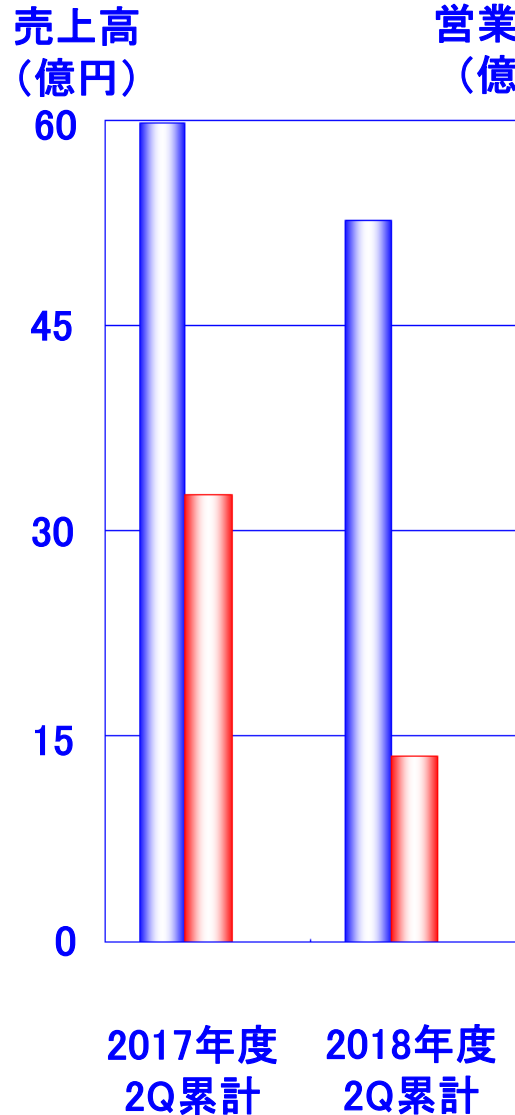
セグメント	2017年度	2018年度	前年同期比
機 能 性 色 素	5,978	5,266	▲ 712
機 能 性 樹 脂	5,910	5,655	▲ 255
基 礎 化 学 品	3,572	3,412	▲ 159
アグロサイエンス	1,790	1,786	▲ 3
物 流 関 連	1,591	1,021	▲ 570
そ の 他	95	71	▲ 24
合 計	18,938	17,213	▲ 1,724

第2四半期累計

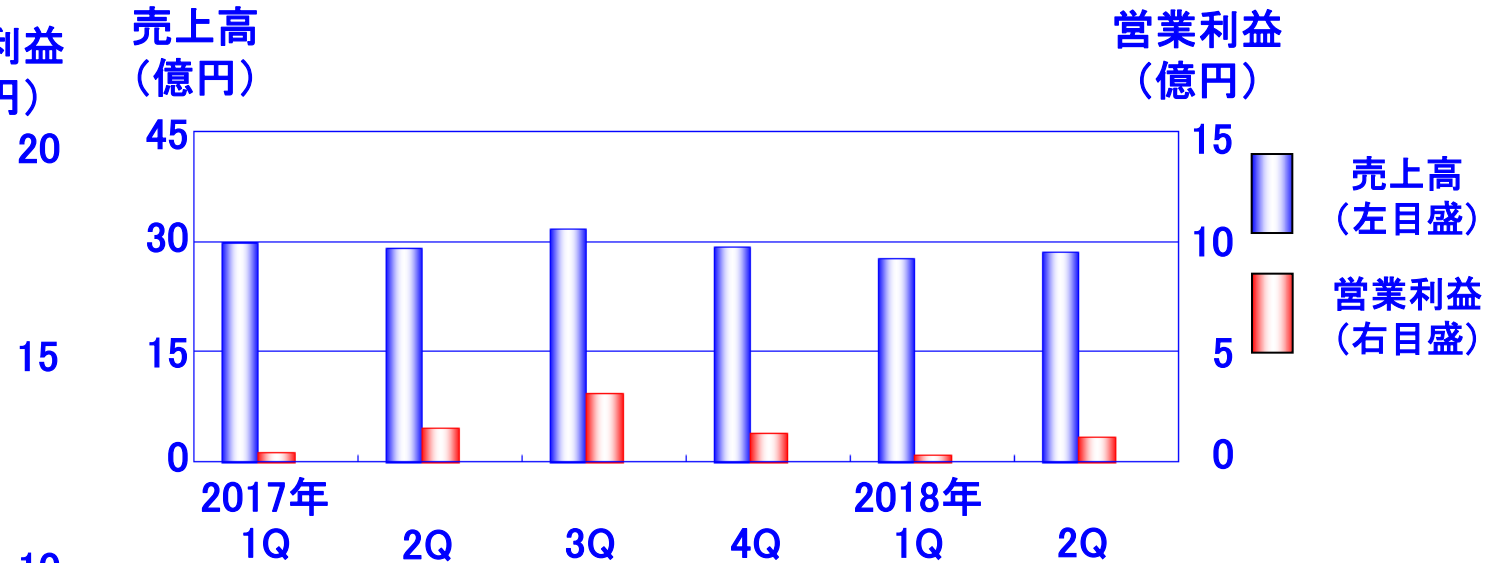
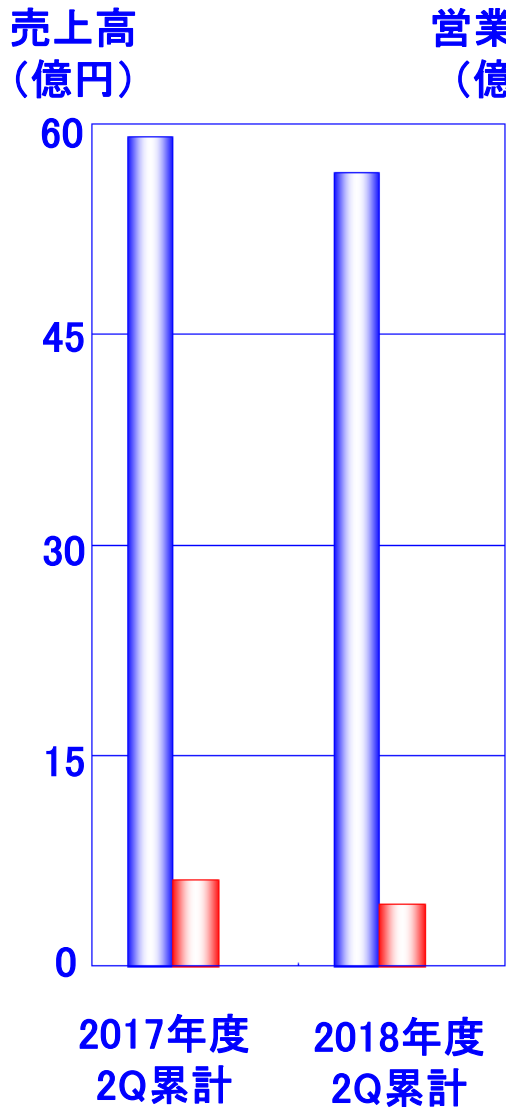
単位：百万円

表示：百万円未満切捨

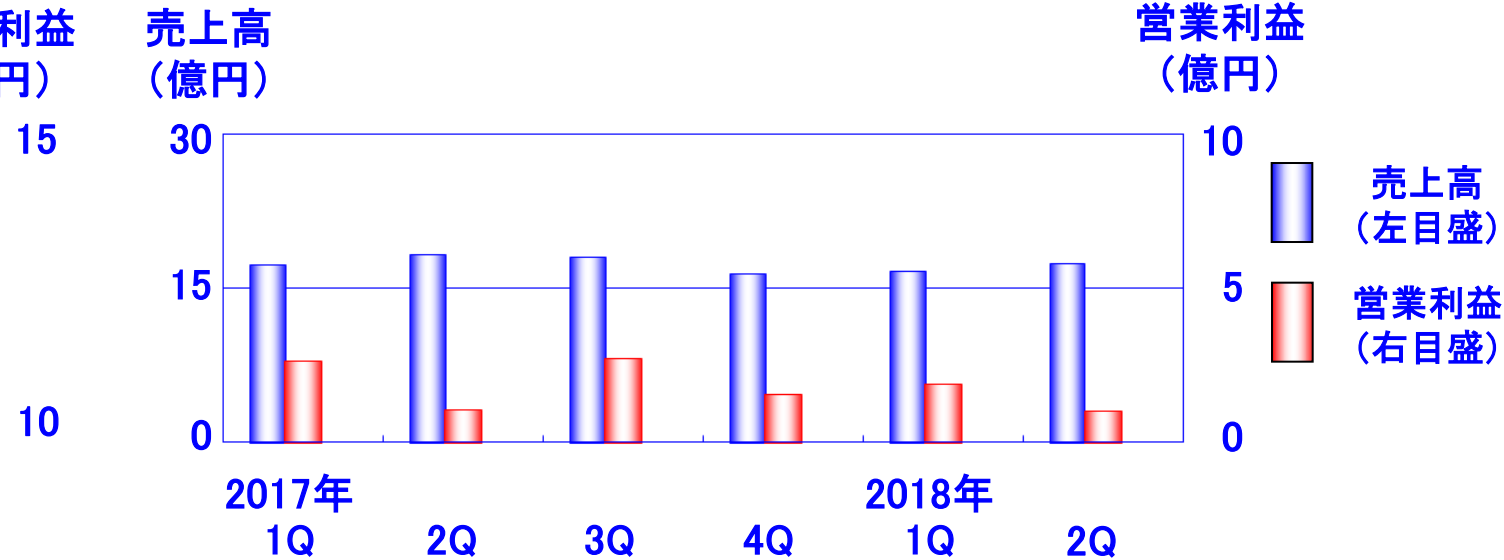
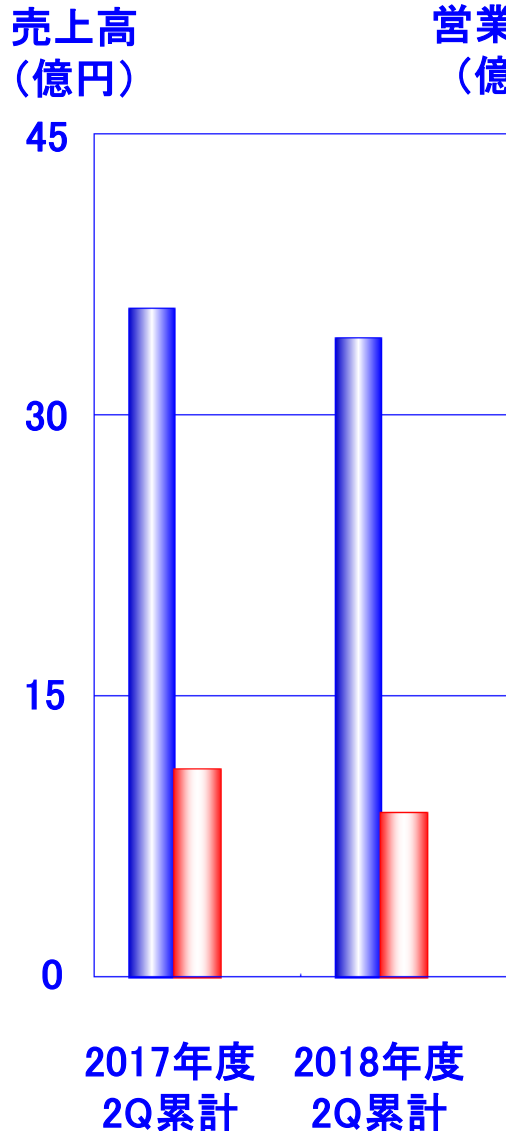
セグメント	2017年度	2018年度	前年同期比
機能性色素	1,090	454	▲ 635
機能性樹脂	204	149	▲ 55
基礎化学品	372	294	▲ 77
アグロサイエンス	42	▲ 6	▲ 49
物流関連	342	241	▲ 101
その他	▲ 5	▲ 2	+ 3
合計	2,047	1,129	▲ 917



イメージング材料	・プリンター向けで需要低迷が継続しており、減収	↓
有機EL材料	・ディスプレイ分野での需要の減少と競争激化により、減収	↓
色素材料	・デジタル家電向けアルミ着色用染料が、引き続き堅調に推移し、前年同期並み	→



樹脂材料	・ウレタン原料やタイヤ用途向けの材料が堅調に推移し、前年同期並み	➡
建築材料	・防水工事の受注減少により、減収	➡
特殊化学品	・医薬品向けの競争激化により、減収	➡



過酸化水素 ・紙パルプおよび環境分野向け等の需要が減少し、減収

誘導品(※) ・需要が減少し、減収

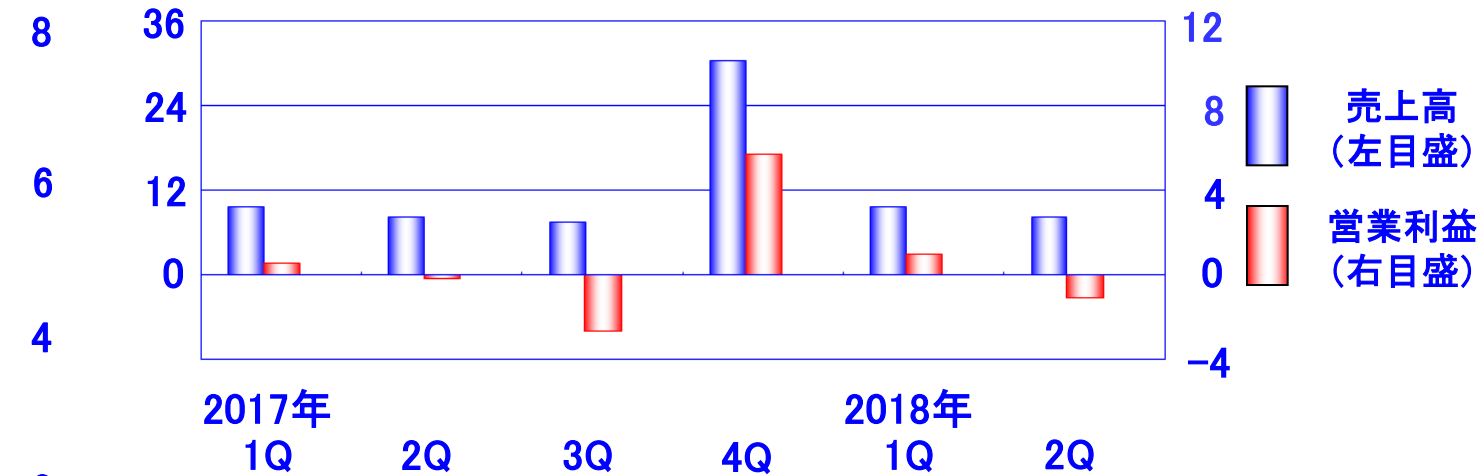
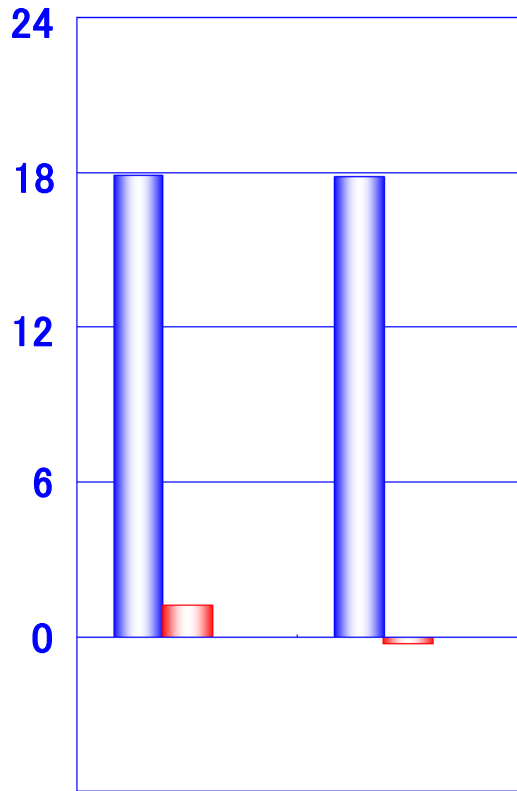
※過炭酸ナトリウム、過酢酸

売上高
(億円)

営業利益
(億円)

売上高
(億円)

営業利益
(億円)



アグロサイエンス

- ・家庭園芸向け除草剤等は、引き続き堅調に推移し、前年同期並み

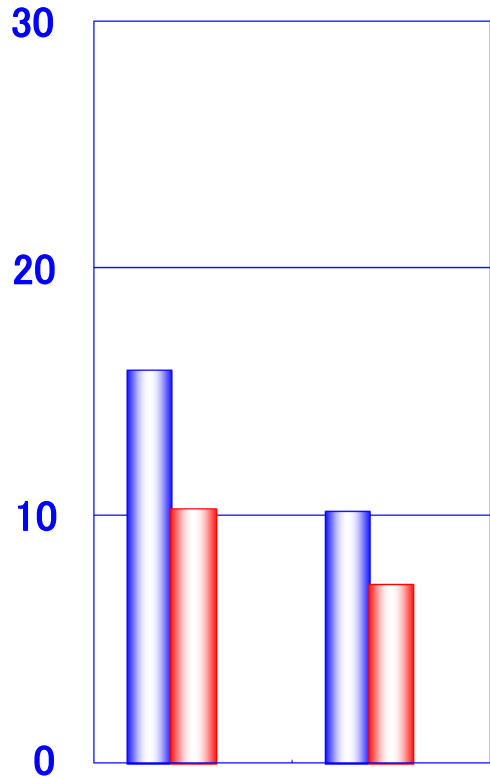
2017年度 2Q累計 2018年度 2Q累計

売上高
(億円)

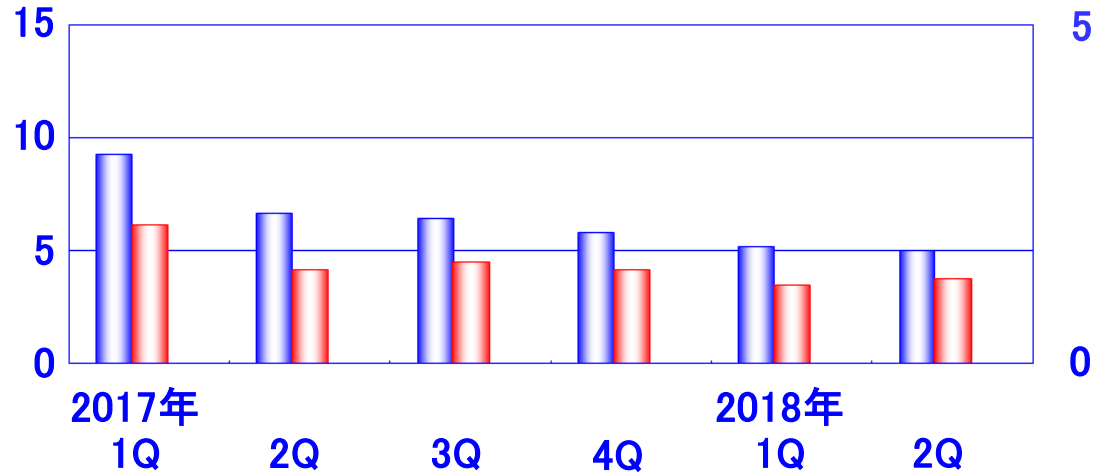
営業利益
(億円)

売上高
(億円)

営業利益
(億円)



2017年度 2Q累計 2018年度 2Q累計



■ 売上高 (左目盛)
■ 営業利益 (右目盛)

物流関連

・輸出の取り扱い量や、倉庫保管量の減少により、減収

