

2019年度 第2四半期 決算説明資料

保土谷化学工業株式会社

セグメント	事業	主要製品
機能性色素	有機EL材料	輸送材料、発光材料
	イメージング材料	トナー用電荷制御剤、有機光導電体材料、インクジェットプリンター用染料
	色素材料	アルミ着色用染料、文具用染料、カラートリートメント用染料、食品添加物
機能性樹脂	樹脂材料	ウレタン原料、接着剤、剥離剤
	建築材料	土木・建築用の防水・止水材料、防水・止水工事
	特殊化学品	医薬・樹脂材料・電子材料用の各種中間体
基礎化学品	工業薬品	過酸化水素および誘導品、その他工業用基礎原料
アグロサイエンス	農薬	除草剤、殺虫剤、酸素供給剤
物流関連	物流関連	倉庫業、貨物運送取扱業

第2四半期累計

単位：百万円
表示：百万円未満切捨

連 結	2018年度	2019年度	前年同期比
売 上 高	17,213	17,549	+ 335
営 業 利 益	1,129	811	▲ 317
経 常 利 益	1,377	792	▲ 585
親会社株主に帰属する 当期純利益	993	562	▲ 431

為替レート

\$=110.71円
W=0.1004円

\$=108.68円
W=0.0919円

\$=ドル
W=韓国ウォン

- **売上高**は、基礎化学品、機能性樹脂等、物流関連以外が増加し、335百万円の**増収**
- **営業利益**は、売上高が増加したものの、原燃料価格の高騰や、販売構成差による売上原価率の上昇等により、317百万円の**減益**
- **経常利益**は、営業利益の減少に加え、前期の為替差益が当期は為替差損に転じたこと等により、585百万円の**減益**
- **親会社株主に帰属する当期純利益**は、経常利益の減少等により、431百万円の**減益**

(単位:億円)

科目	2019年 3月末	2019年 9月末	増 減
(流動資産)	273	248	▲24
現預金	75	77	+2
売上債権	124	93	▲30
棚卸資産	67	71	+3
その他	5	5	▲0
(固定資産)	297	298	+0
有形・無形 固定資産	209	218	+8
投資有価証券	73	65	▲7
その他	15	14	▲0
合計	571	547	▲23

科目	2019年 3月末	2019年 9月末	増 減
(負債)	202	185	▲17
仕入債務	55	40	▲14
有利子負債	86	78	▲7
その他	61	66	+5
(純資産)	368	361	▲6
資本金	111	111	-
資本剰余金	87	87	▲0
利益剰余金	99	102	+3
その他	70	59	▲10
合計	571	547	▲23

財務指標

・自己資本比率	59.5%	⇒	61.2%
・D/Eレシオ	0.25倍	⇒	0.23倍

有利子負債	86億円	⇒	78億円
現預金	75億円	⇒	77億円

第2四半期累計

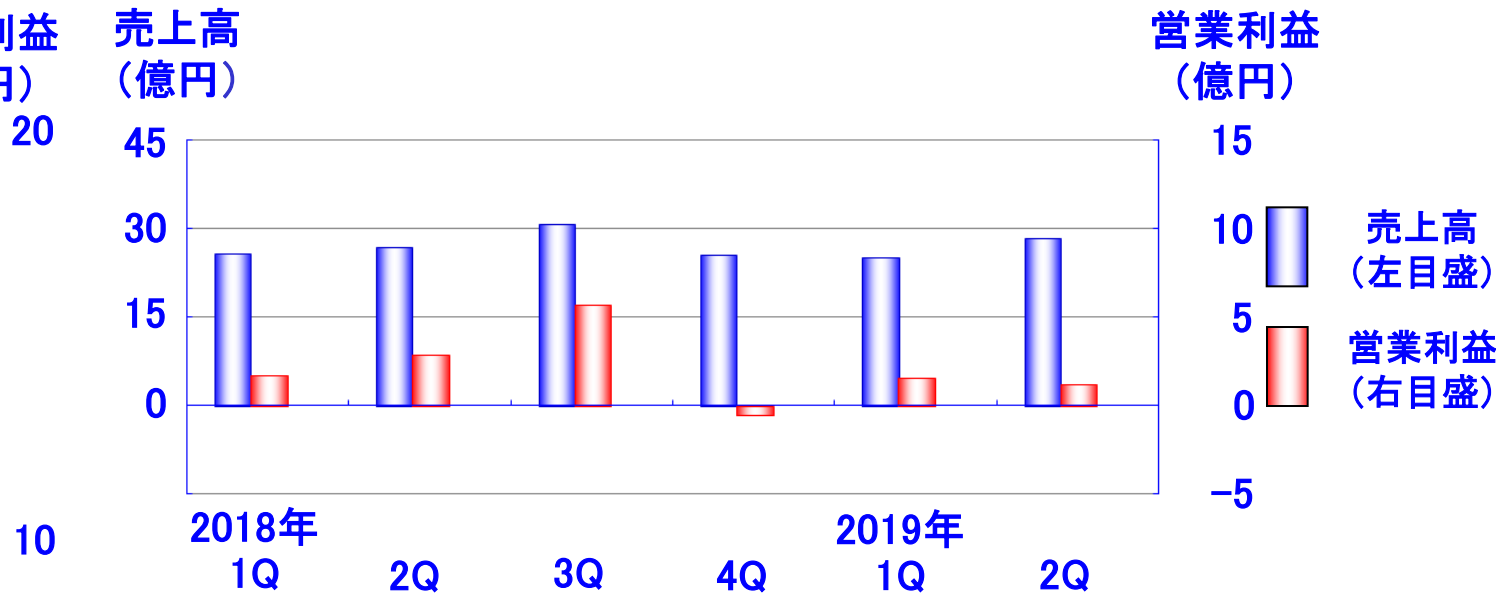
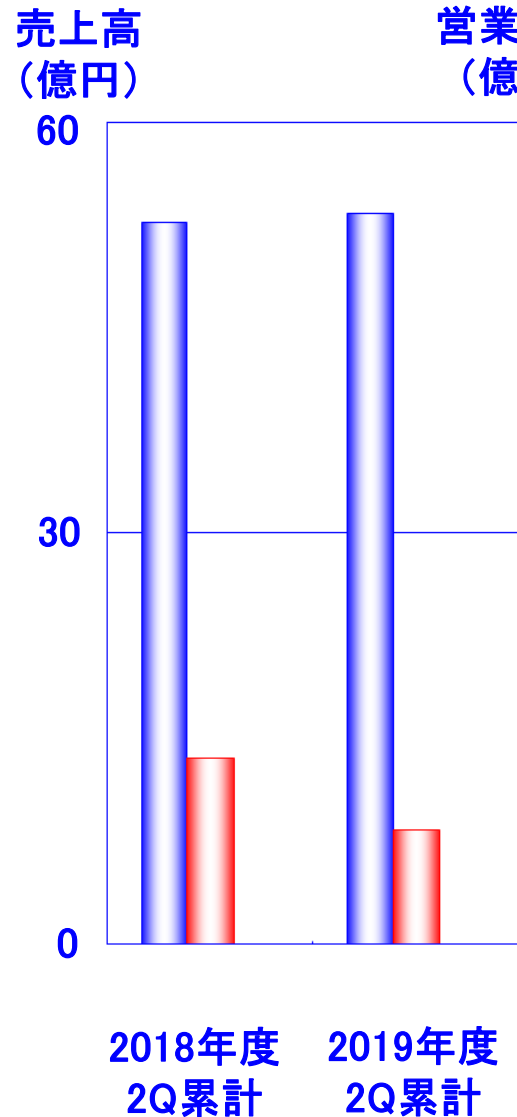
単位：百万円
 表示：百万円未満切捨

セグメント	2018年度	2019年度	前年同期比
機 能 性 色 素	5,266	5,337	+ 71
機 能 性 樹 脂	5,655	5,774	+ 118
基 礎 化 学 品	3,412	3,590	+ 177
アグロサイエンス	1,786	1,797	+ 11
物 流 関 連	1,021	973	▲ 48
そ の 他	71	76	+ 5
合 計	17,213	17,549	+ 335

第2四半期累計

単位：百万円
表示：百万円未満切捨

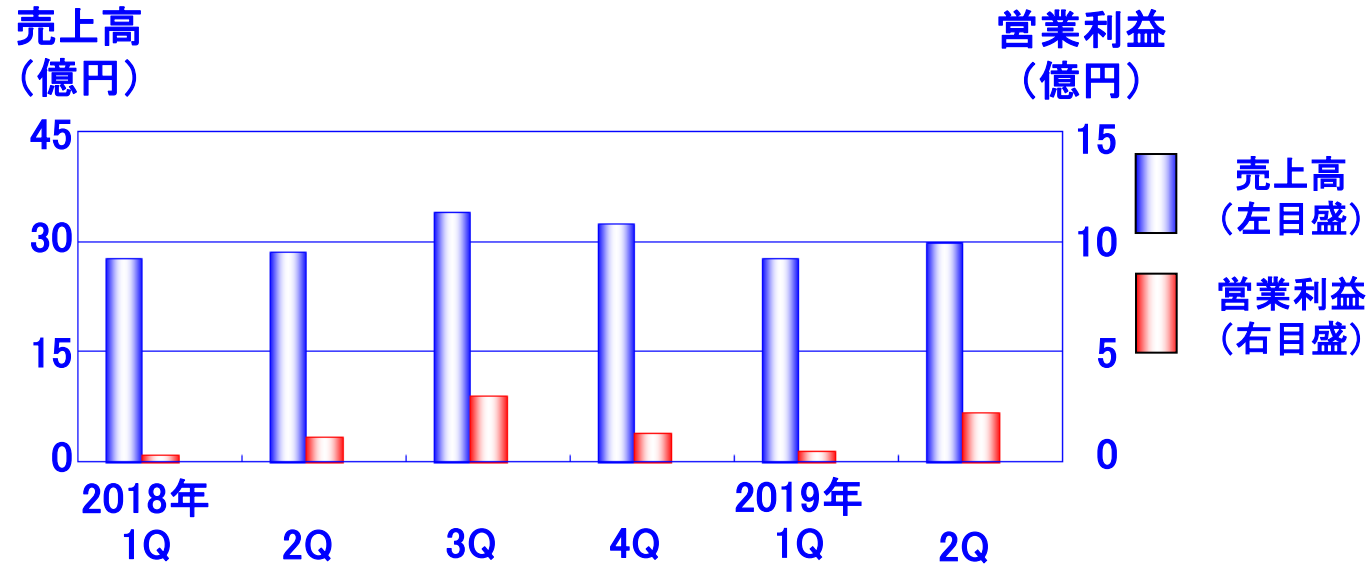
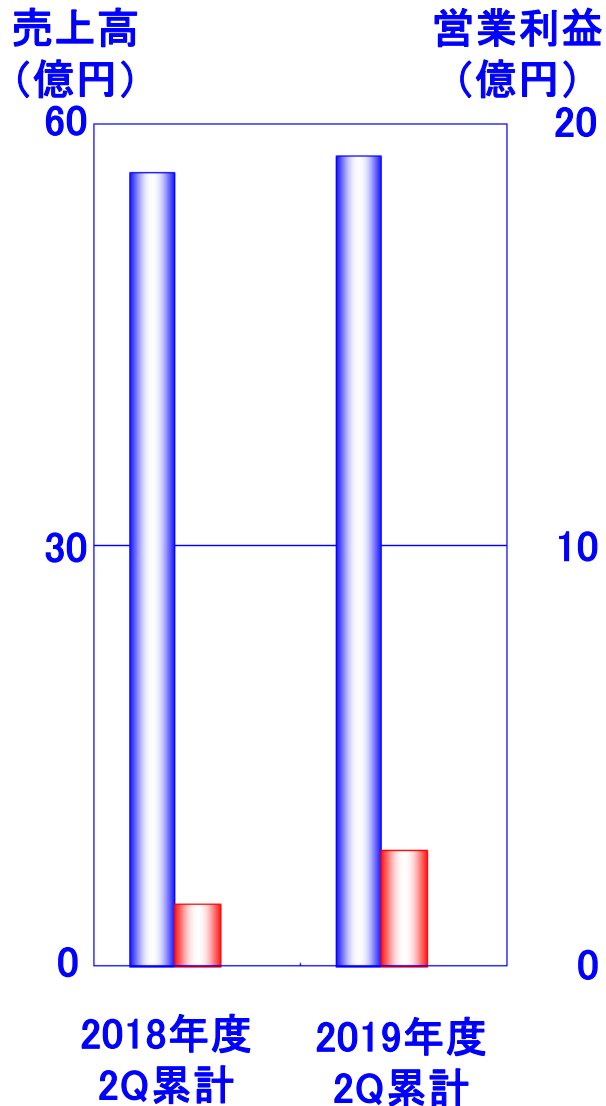
セグメント	2018年度	2019年度	前年同期比
機 能 性 色 素	454	279	▲ 175
機 能 性 樹 脂	149	276	+ 126
基 礎 化 学 品	294	206	▲ 88
アグロサイエンス	▲ 6	▲ 134	▲ 127
物 流 関 連	241	210	▲ 31
そ の 他	▲ 2	▲ 28	▲ 25
合 計	1,129	811	▲ 317



イメージング材料 ・プリンター向けで需要低迷が継続しており、減収

有機EL材料 ・ディスプレイ分野での需要が堅調に推移し、前年同期並み

色素材料 ・デジタル家電向けアルミ着色用染料が、前半は需要に対し生産が追い付かず、後半になると需要そのものの減少により、減収となったが、繊維向け染料の需要が増加し、前年同期並み



樹脂材料

・ウレタン原料向けの需要が減少し、減収



建築材料

・工事では大型案件の獲得により増加したが、材料販売が振るわず、前年同期並み



特殊化学品

・医薬向けの需要などが増加し、増収

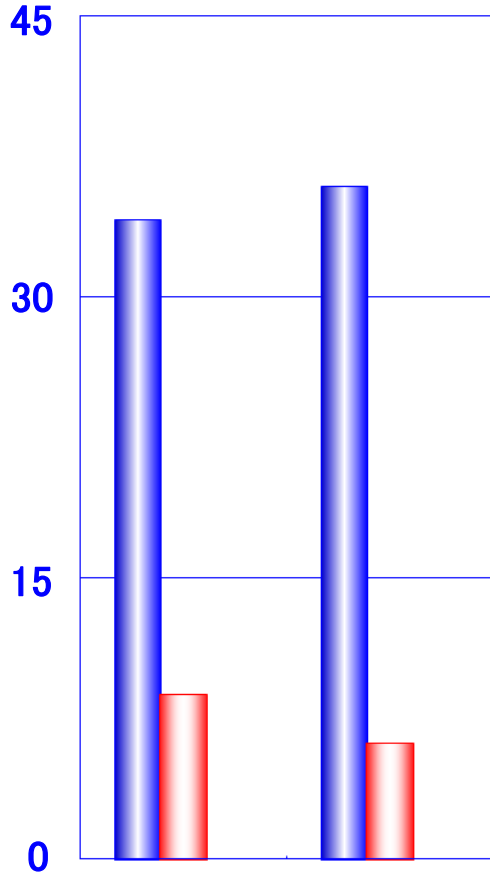


売上高
(億円)

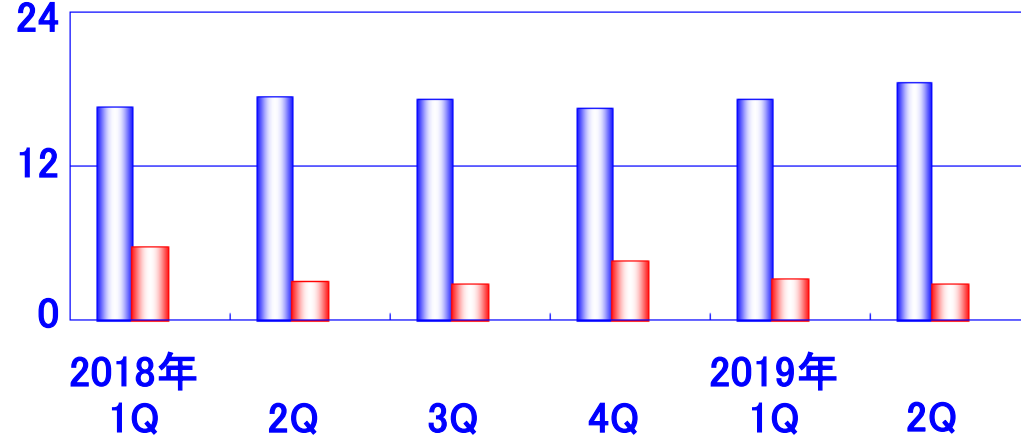
営業利益
(億円)

売上高
(億円)

営業利益
(億円)



2018年度 2Q累計 2019年度 2Q累計

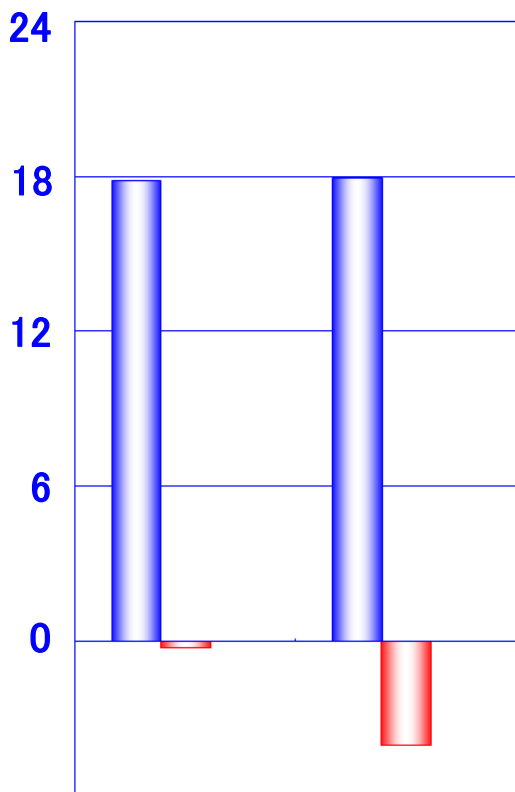


売上高 (左目盛)
営業利益 (右目盛)

過酸化水素
及び
誘導品(※)
・過炭酸ソーダの需要が増加し、増収

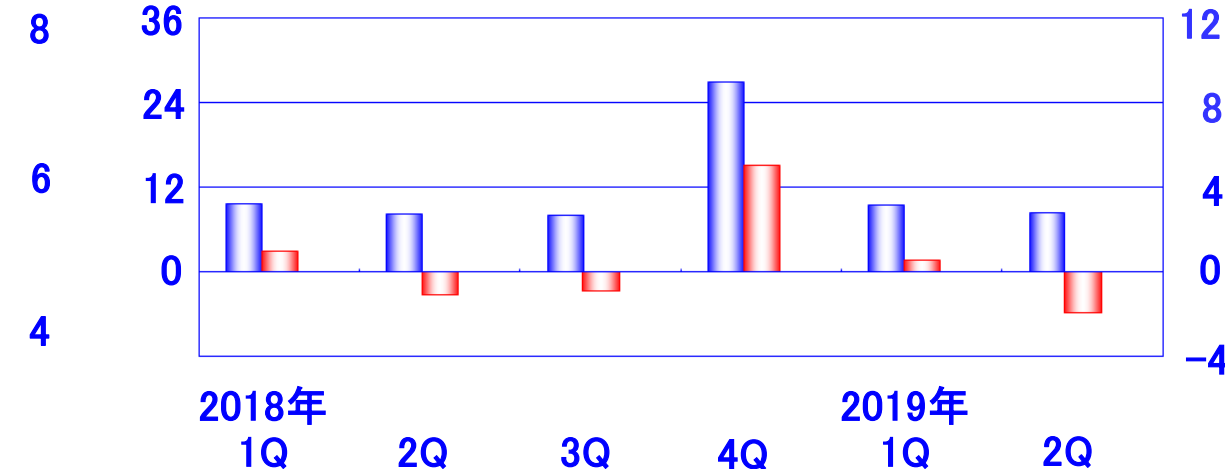
※過炭酸ナトリウム、過酢酸等

売上高
(億円)



営業利益
(億円)

売上高
(億円)



営業利益
(億円)

売上高
(左目盛)

営業利益
(右目盛)

アグロサイエンス

・家庭園芸向け除草剤等は、需要が減少したが、
ゴルフ場・農耕地向け除草剤や、
殺虫剤等で需要が増加し、増収



2018年度
2Q累計

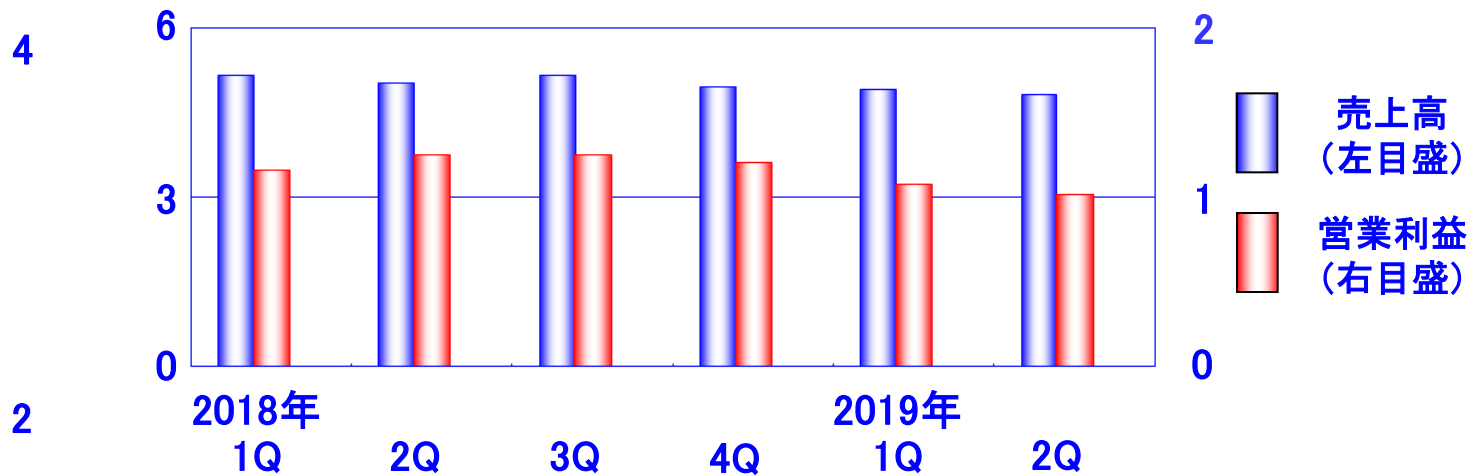
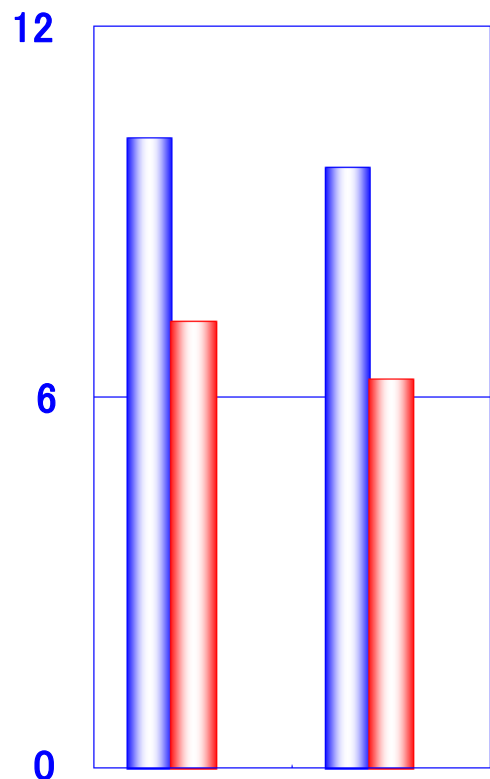
2019年度
2Q累計

売上高
(億円)

営業利益
(億円)

売上高
(億円)

営業利益
(億円)



物流関連

・倉庫保管量や、輸出の取り扱い量の減少により、
減収



2018年度 2Q累計 2019年度 2Q累計

2020年3月期通期 (2019年4月1日～2020年3月31日)

	売上高	営業利益	経常利益	親会社株主に 帰属する 当期純利益	1株当たり 当期純利益
	百万円	百万円	百万円	百万円	円 銭
前回発表予想(A) (2019年5月14日発表)	38,000	2,300	2,300	1,400	177 18
今回修正予想(B)	36,000	1,400	1,400	600	75 92
増減額(B-A)	▲ 2,000	▲ 900	▲ 900	▲ 800	—
増減率(%)	▲ 5.3	▲ 39.1	▲ 39.1	▲ 57.1	—
(参考)前期実績 (2019年3月期)	37,548	3,028	3,104	1,883	238 40